

Urząd Miasta w Mysłowicach



**Raport o stanie miasta
Mysłowice za 2022 r.**

maj 2023 r.



Opracowanie:
Fundacja AXIS – Forum Inicjatyw, Katowice

SPIS TREŚCI

SPIS TREŚCI	3
1. Wprowadzenie	8
1.1 Podstawa realizacji Raportu	8
1.2 Cel i zakres Raportu.....	9
1.3 Metoda opracowania Raportu	10
1.4 Podstawowe zadania gminy i prezydenta miasta	11
2. Informacja o stanie miasta Myslowice	13
2.1 Struktura użytkowania gruntów	13
2.2 Myslowice na tle GZM	14
2.3 Demografia.....	15
2.3.1 Kapitał ludzki.....	15
2.3.2 Kapitał społeczny	19
2.4 Gospodarka	20
2.4.1 Podmioty gospodarki narodowej zarejestrowane w bazie REGON.....	20
2.4.2 Pracujący i dojazdy do pracy.....	22
2.4.3 Bezrobocie	24
2.5 Wymiar środowiskowo-przestrzenny	24
2.5.1 Wymiar środowiskowy	24
2.5.2 Wymiar przestrzenny.....	26
2.6 Rolnictwo	27
2.7 Obecna i planowana eksploatacja górnicza	28
2.7.1 Złoża kopalin i przedsiębiorcy górniczy.....	28
2.7.2 Skutki eksploatacji górniczej – istniejące i prognozowane	31
2.8 Aktywność gminy wobec zachodzących zjawisk i wydarzeń zewnętrznych.....	34
2.8.1 Wsparcie dla uchodźców z Ukrainy w związku z wojną wywołaną przez Rosję.....	34
2.8.2 Realizacja zadań ustawowych w związku z sytuacją na rynku paliw	36
2.8.3 Realizacja zadań w związku z pandemią COVID-19.....	36
3. Analiza majątku miasta i stanu lokalnych finansów publicznych	37
3.1 Majątek miasta Myslowice	37
3.2 Dochody i wydatki miasta Myslowice oraz ich struktura	38
3.2.1 Podstawowe wielkości budżetowe	38
3.2.2 Dochody.....	39
3.2.3 Wydatki.....	43
3.2.4 Przychody i rozchody budżetowe	47
3.3 Zobowiązania i należności oraz dług	47
3.4 Analiza wskaźnikowa.....	50
4. Analiza dokumentów lokalnych	52
4.1. Wykaz dokumentów lokalnych (strategie, polityki, programy, plany).....	52
4.2 Strategia zrównoważonego rozwoju Myslowice 2020+	54
4.3 Polityka przestrzenna i lokalne dokumenty planistyczne	55

5. Informacja o aktywności Urzędu Miasta i jednostek miejskich.....	57
5.1 Ochrona środowiska, w tym ochrona przyrody	57
5.1.1 Zadania w zakresie poprawy jakości powietrza	58
5.1.2 Pozostałe zadania w zakresie ochrony elementów środowiska	61
5.2 Rewitalizacja, zabytki, przestrzeń publiczna	64
5.2.1 Działania rewitalizacyjne.....	64
5.2.2 Teren byłej Kopalni Węgla Kamiennego Myslowice	66
5.2.3 Ochrona zabytków	67
5.2.4 Poprawa przestrzeni publicznej.....	67
5.3 Pomoc społeczna	68
5.4 Ochrona zdrowia.....	76
5.5 Oświata i wychowanie	78
5.6 Kultura i sport	82
5.6.1 Działania w zakresie kultury.....	82
5.6.2 Działania w zakresie sportu	91
5.7 Współpraca gminy z organizacjami pozarządowymi	93
5.7.1 współpraca finansowa (dotacje).....	94
5.7.2 Współpraca pozafinansowa	97
5.7.3 Inicjatywy lokalne	97
5.7.4 Powiatowa Rada Działalności Pożytku Publicznego.....	98
5.8 Gospodarka komunalna	98
5.9 Gospodarowanie zasobem mieszkaniowym miasta, w tym zasobem terenów gminnych pod budownictwo mieszkaniowe	100
5.10 Komunikacja i transport.....	102
5.11 Bezpieczeństwo publiczne i ochrona przeciwpożarowa	106
5.12 Gminne jednostki organizacyjne i spótek z udziałem gminy	107
5.13 Myslowicki Budżet Obywatelski.....	108
5.14 Działania na rzecz poprawy usług Urzędu Miasta i pozyskiwania środków finansowych	110
5.14.1 Rozwój usług informatycznych dla mieszkańców	111
5.14.2 Pozyskiwanie zewnętrznych źródeł finansowania	112
5.15 Aktywność Prezydenta Miasta i Rady Miasta oraz organy Urzędu Miasta	113
5.15.1 Aktywność regulacyjna Prezydenta Miasta i Rady Miasta	113
5.15.2 Obligatoryjne i fakultatywne organy samorządu terytorialnego	116
5.15.3 Dzielnice - jednostki pomocnicze gminy	117
6. Wnioski	118
7. Bibliografia	126
Załącznik	128

SPIS TABEL

Tab. 1 Zestawienie podstawowych danych o mieście Mysłowice na tle jednostek wyższego rzędu, 2022 r..	14
Tab. 2 Liczba ludności oraz jej zmiany w Mysłowicach w latach 2012 - 2022	16
Tab. 3 Prognoza liczby ludności Mysłowic na 2025 r. i 2030 r. według danych GUS i Urzędu Miasta Mysłowice	16
Tab. 4 Struktura wieku mieszkańców Mysłowic w latach 2019 - 2022	17
Tab. 5 Przyrost naturalny w Mysłowicach w latach 2019 - 2022.....	17
Tab. 6 Saldo migracji wewnętrznych i zagranicznych w Mysłowicach w latach 2019 - 2022	17
Tab. 7 Struktura wieku mieszkańców Mysłowic na tle GZM, województwa śląskiego i Polski w 2022 r.	18
Tab. 8 Przyrost naturalny i saldo migracji na 1000 mieszkańców w Mysłowicach, GZM, województwie śląskim i Polsce w latach 2019 - 2022	18
Tab. 9 Poziom zjawisk ruchu naturalnego w Mysłowicach w latach 2019 - 2022	19
Tab. 10 Skala i saldo migracji w ruchu wewnętrznym i zewnętrznym w Mysłowicach w latach 2019 - 2022	19
Tab. 11 Liczba organizacji i stowarzyszeń na 10 tys. mieszkańców w Mysłowicach, województwie śląskim, GZM i Polsce w latach 2019 - 2021	20
Tab. 12 Frekwencja w różnego typu wyborach w mieście Mysłowice, woj. śląskim i Polsce.....	20
Tab. 13 Podmioty gospodarki narodowej i osoby fizyczne prowadzące działalność gospodarczą w Mysłowicach w latach 2017 - 2022.....	21
Tab. 14 Aktywność gospodarcza w Mysłowicach na tle otoczenia w latach 2019 - 2021	21
Tab. 15 Pracujący w Mysłowicach w latach 2019 – 2021.....	22
Tab. 16 Liczba bezrobotnych i wskaźniki dot. bezrobocia w gminie Mysłowice w latach 2019 - 2022.....	24
Tab. 17 Liczba zarejestrowanych bezrobotnych pozostających bez pracy dłużej niż 1 rok w Mysłowicach w latach 2020 - 2022	24
Tab. 18 Odsetek mieszkańców korzystających z danego typu infrastruktury w Mysłowicach, województwie śląskim, GZM i Polsce w latach 2019 – 2021 wg danych GUS	25
Tab. 19 Pokrycie powierzchni aktualnymi miejscowymi planami zagospodarowania przestrzennego w Mysłowicach, województwie śląskim, GZM i Polsce w latach 2019 - 2021	26
Tab. 20 Przeciętna dynamika liczby oddanych mieszkań na 1000 mieszkańców w Mysłowicach, województwie śląskim, GZM i Polsce w latach 2019 - 2021	26
Tab. 21 Indywidualne gospodarstwa rolne wg grup obszarowych i ekonomicznej klasy wielkości w 2020 r.	28
Tab. 22 Wykaz złóż kopalini i ich zasobów wraz z informacją o złożu – wg stanu na 31.12.2021 r.	29
Tab. 23 Wykaz przedsiębiorstw górniczych na terenie Mysłowic	29
Tab. 24 Wykaz koncesji dla zakładów górniczych z terminem obowiązywania	30
Tab. 25 Wykaz świadczeń rodzinnych wynikających z realizacji ustawy z dnia 12 marca 2022 r. o pomocy, udzielanych obywatelom Ukrainy w związku z konfliktem zbrojnym na terytorium tego państwa	35
Tab. 26 Wsparcie finansowe na rzecz uchodźców z Ukrainy w 2022 r.....	35
Tab. 27 Zakres realizacji jednorazowych dodatków finansowych wg rodzaju paliwa	36
Tab. 28 Podstawowe wielkości budżetowe za lata 2020 – 2022 w Mysłowicach	38
Tab. 29 Wykonanie dochodów i wydatków (bieżących i majątkowych) i nadwyżka operacyjna w latach 2020 - 2022 w Mysłowicach	38
Tab. 30 Dochody ogółem i dochody własne na 1 mieszkańca w Mysłowicach, w miastach na prawach powiatu w województwie śląskim i Polsce w latach 2019 - 2021	40
Tab. 31 Udziały dochodów z poszczególnych tytułów w grupie dochodów własnych w 2021 r.	41
Tab. 32 Udział wydatków inwestycyjnych w wydatkach ogółem miast na prawach powiatu w latach 2018-2022.....	44
Tab. 33 Struktura zobowiązań gminy Mysłowice w latach 2019 - 2022.....	48
Tab. 34 Zadłużenie i obsługa długu w latach 2019 - 2022 w Mysłowicach	48
Tab. 35 Należności miasta Mysłowice w latach 2019 - 2022.....	48

Tab. 36	Wskaźniki opisujące sytuację finansową Mysłowic w latach 2019 - 2022.....	50
Tab. 37	Wartość wskaźnika G dla gminy i P dla powiatu Mysłowice w latach 2018 - 2023	51
Tab. 38	Zestawienie procentowego udziału źródeł ciepła do ogrzania i podgrzania ciepłej wody użytkowej, wg danych z CEEB (07.2021 – 12.2022)	61
Tab. 39	Remonty realizowane w ramach projektu: Ograniczenie niskiej emisji poprzez poprawę efektywności energetycznej w budynkach mieszkalnych na terenie Miasta Mysłowice - ETAP II – Obszar Stare Miasto....	65
Tab. 40	Remonty realizowane w ramach projektu: Ograniczenie niskiej emisji poprzez poprawę efektywności energetycznej w budynkach mieszkalnych na terenie Miasta Mysłowice - ETAP IV - Obszar Centrum.....	65
Tab. 41	Zadania inwestycyjne w 2022 r. z zakresu utrzymania zieleni w mieście	67
Tab. 42	Wybrane zadania realizowane przez MOPS w 2022 r.	70
Tab. 43	Wybrane informacje nt. jednostek organizacyjnych MOPS i ich aktywności w 2022 r.	72
Tab. 44	Zadania współfinansowane ze środków zewnętrznych z zakresu pomocy społecznej, w 2022 r.	75
Tab. 45	Zadania współfinansowane ze środków zewnętrznych w 2022 r. z zakresu zdrowia.....	77
Tab. 46	Zadania nieinwestycyjnie współfinansowane ze środków zewnętrznych w 2022 r. z zakresu edukacji	81
Tab. 47	Zadania inwestycyjne współfinansowane ze środków zewnętrznych w 2022 r. z zakresu edukacji ..	81
Tab. 48	Projekty współfinansowane ze środków zewnętrznych w 2022 r. z zakresu kultury	83
Tab. 49	Dotacje celowe przyznane i ich wykorzystanie w 2022 r.....	94
Tab. 50	Wykaz organizacji pozarządowych, które otrzymały dotacje w 2022 r.	95
Tab. 51	Wartość nieruchomości gminnych w 2022 r. z podziałem na grupy wg Klasyfikacji Środków Trwałych	99
Tab. 52	Liczba budynków i lokali mieszkalnych własności lub współwłasności gminy w 2021 r. i 2022 r.....	101
Tab. 53	Zadania (inwestycje) z zakresu infrastruktury transportowej w 2022 r.	104
Tab. 54	Wykaz spółek prawa handlowego z udziałem Gminy Miasto Mysłowice: stan na 2022 r. i 2021 r..	108
Tab. 55	Wykaz projektów wybranych w VII edycji Budżetu Obywatelskiego w 2022 r. do realizacji w 2023 r.	109
Tab. 56	Wykaz projektów wybranych w VI edycji Budżetu Obywatelskiego w 2021 r. do realizacji w 2022 r.	109
Tab. 57	Wykaz projektów z wcześniejszych edycji Budżetu Obywatelskiego, realizowanych w 2022 r.	110
Tab. 58	Działania w zakresie poprawy usług publicznych i obsługi mieszkańców Urzędu Miasta	112
Tab. 59	Zestawienie liczbowe uchwał Rady Miasta i zarządzeń Prezydenta Miasta z 2022 r. wg obszarów tematycznych	114
Tab. 60	Zestawienie wysokości wydatkowania środków przez poszczególne Rady Dzielnic w 2022 r.	117

SPIS RYSUNKÓW

Rys. 1 Schemat struktury Raportu o stanie gminy.....	9
Rys. 2 Schemat metody sporządzenia Raportu	11
Rys. 3 Kierunki użytkowania ziemi w Mysłowicach	13
Rys. 4 Struktura wykorzystania terenów zabudowanych i zurbanizowanych w Mysłowicach	14
Rys. 5 Mysłowice na tle GZM.....	14
Rys. 6 Struktura zatrudnienia według sektorów w Mysłowicach w 2016 r.	22
Rys. 7 Kierunki dojazdów i wyjazdów do pracy w Mysłowicach w 2016 r.....	23
Rys. 8 Struktura zasiewów w Mysłowicach w 2020 r.	27
Rys. 9 Orientacyjna lokalizacja terenów przemysłowych i zdegradowanych na terenie Mysłowic	32
Rys. 10 Struktura dochodów miasta Mysłowice w 2022 r.....	39
Rys. 11 Udział dochodów własnych w miastach na prawach powiatu w latach 2018 - 2021	41
Rys. 12 Struktura dochodów według działów klasyfikacji budżetowej w Mysłowicach w 2022 r.....	42
Rys. 13 Struktura wydatków według działów klasyfikacji budżetowej w Mysłowicach w 2022 r.	45
Rys. 14 Udział wydatków na drogi publiczne w wydatkach ogółem w latach 2018 - 2021	46
Rys. 15 Wydatki na obsługę długu publicznego na 1000 zł dochodów budżetowych ogółem.....	46
Rys. 16 Poziom przychodów i rozchodów w Mysłowicach w latach 2018 - 2022	47
Rys. 17 Wskaźnik spłaty zobowiązań w Mysłowicach w latach 2023 – 2041	49

1. Wprowadzenie

1.1 Podstawa realizacji Raportu

Opracowanie *Raportu o stanie miasta Mysłówice za 2022 r.* (zwanego dalej Raportem) stanowi realizację art. 28aa ust. 1 ustawy z dnia 8 marca 1990 r. o samorządzie gminnym (tekst jednolity Dz. U. 2023 r. poz. 40) w brzmieniu: „wójt co roku do dnia 31 maja przedstawia radzie gminy raport o stanie gminy”. Obowiązek sporządzania raportu został nałożony na samorządy rozpoczynające swą kadencję w 2018 r.

Pod względem proceduralnym Raport jest (zgodnie z zapisami art. 28 aa ust 4 – 10 cyt. ustawy o samorządzie gminnym):

- rozpatrywany - w pierwszej kolejności - przez radę gminy podczas sesji, na której podejmowana jest uchwała rady gminy w sprawie udzielenia lub nieudzielenia absolutorium wójtowi/burmistrzowi/prezydentowi miasta;
- omawiany jako przedmiot debaty - z udziałem mieszkańców (którzy mogą zabrać głos poparty zebraniem stosownej liczby podpisów) - po której odbywa się głosowanie nad udzieleniem wójtowi/burmistrzowi/prezydentowi miasta wotum zaufania (uchwałą o udzieleniu wotum zaufania rada gminy¹ podejmuje bezwzględną większością głosów swojego ustawowego składu).

Z założenia Raport ma wymiar informacyjny i edukacyjny. Jest syntetycznym podsumowaniem obrazu funkcjonowania gminy w danym roku oraz przekrojowym zestawieniem aktywności lokalnych władz samorządowych i poszczególnych jednostek organizacyjnych gminy. Tym samym – ze względów użytkowych - stanowi wyselekcjonowany wyciąg informacji ze statystyki publicznej i ogólnodostępnych materiałów z Urzędu Miasta. Uszczegółowione informacje zawarte są w corocznych sprawozdaniach jednostek i w sprawozdaniu z wykonania budżetu miasta za dany rok. Zawiera też wykaz podstawowych dokumentów opracowanych przez gminę lub dla gminy. Raport nie jest jednak kolejnym sprawozdaniem, lecz zawiera elementy analizy i oceny oraz podsumowujące wnioski. Bazuje na aktualnych danych dostępnych w chwili prac nad Raportem, co nie oznacza, że są to dane dokładnie dla roku, którego dotyczy Raport.

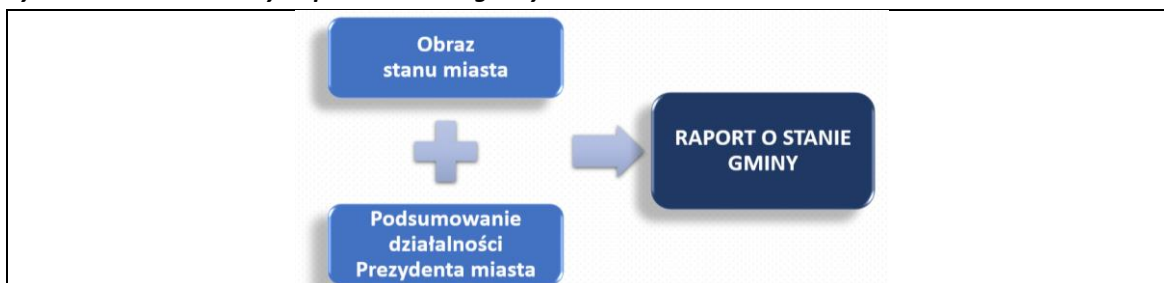
Raport za 2022 r. sporządzany jest na bazie Raportów za 2021 r. i lata poprzednie. Dlatego też w przypadku treści, które mają charakter uniwersalny i niezmienny się z roku na rok, poszczególne fragmenty czy sformułowania pozostają te same (np.: informacje wprowadzające, charakterystyka i ustalenia dokumentów wciąż obowiązujących). Zachowany też zostaje główny układ Raportu (po pojedynczych modyfikacjach), co umożliwia porównywanie minionych okresów rocznych.

¹ Sformułowanie „rada gminy” jest zapisem ogólnym - wprost z ustawy (nieodnoszącym się do danej gminy/miasta)

1.2 Cel i zakres Raportu

Cel Raportu jest dwuelementowy. Syntetycznie przedstawia: obraz stanu miasta i podsumowanie działalności prezydenta za rok poprzedni. Jest to informacja publiczna, uwzględniana m.in. w procesie głosowania nad udzieleniem mu wotum zaufania (Rys. 1).

Rys. 1 Schemat struktury Raportu o stanie gminy



Źródło: opracowanie własne

Zakres Raportu obejmuje następujące elementy:

- elementy obligatoryjne, zgodnie z art. 28aa ust.2 ustawy o samorządzie gminnym, odnoszące się do takich elementów jak:
 - 1) polityki, programy i strategie (tzw. lokalne dokumenty strategiczne i programowe);
 - 2) uchwały rady gminy (akty woli organu stanowiącego i kontrolnego gminy);
 - 3) Mysłowicki Budżet Obywatelski (MBO);
- elementy fakultatywne, określone w uchwale rady gminy (Uchwała Nr VIII/126/19 Rady Miasta Mysłówice z 25 kwietnia 2019 r. w sprawie określenia szczegółowych wymogów raportu o stanie miasta), odnoszące się do następujących zagadnień:
 - 1) demografia,
 - 2) oświata i wychowanie,
 - 3) kultura i sport,
 - 4) ochrona zdrowia,
 - 5) pomoc społeczna,
 - 6) bezpieczeństwo publiczne i ochrona przeciwpożarowa,
 - 7) inwestycje,
 - 8) gospodarka przestrzenna i komunalna,
 - 9) gospodarowanie zasobem mieszkaniowym miasta oraz zasoby terenów gminnych pod budownictwo mieszkaniowe,
 - 10) komunikacja i transport,
 - 11) ochrona środowiska,
 - 12) obecna i planowana eksploatacja górnicza,
 - 13) rolnictwo,
 - 14) funkcjonowanie gminnych jednostek organizacyjnych oraz spółek z udziałem gminy.

- elementy dodatkowe - wg autorskiej propozycji:
 - 1) zarządzenia Prezydenta Miasta (jako akty normatywne jednoosobowego organu wykonawczego), stanowiące aktywność regulacyjną warunkującą zarządzanie gminą, w tym realizacja zadań własnych gminy, określonych w art. 7 ust. 1 *ustawy o samorządzie gminnym*;
 - 2) informacja o lokalnych dokumentach planistycznych (aktach planowania przestrzennego).

Ustawowy zakres Raportu ma charakter przedmiotowy, tj. odnosi się do typów dokumentów, a zakres Raportu wynikający z uchwały zasadniczo ma charakter tematyczny (dziedzinowy), tj. odnosi się do różnych obszarów funkcjonowania miasta (poza pozycjami: „inwestycje” oraz „gminne jednostki organizacyjne i spółki z udziałem gminy”). Elementy zaproponowane autorsko stanowią uzupełnienie i uszczegółowienie ww. informacji.

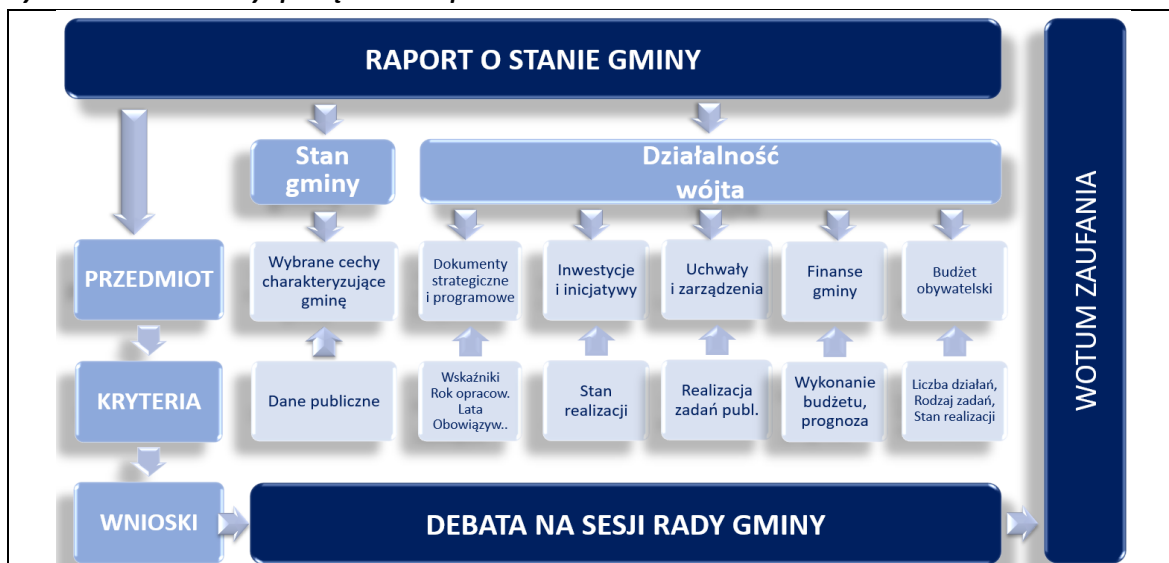
1.3 Metoda opracowania Raportu

Opracowanie Raportu obejmuje takie działania jak:

- identyfikacja przedmiotu Raportu (elementy określone w jego zakresie);
- identyfikacja kryteriów do analizy, takich jak:
 - charakter i wskaźniki wykonania zadań realizowanych przez samorząd lokalny i jego jednostki miejskie, tj. inwestycje i inicjatywy (zadania nieinwestycyjnie - miękkie) – jako instrumenty wdrażania lokalnych dokumentów strategicznych i programowych oraz wymierny wyraz realizacji uchwał rady gminy i zarządzeń prezydenta miasta;
 - rok sporządzenia lokalnych dokumentów i horyzonty czasowe ich obowiązywania, obejmujące rok sporządzenia Raportu (z podziałem na dokumenty uchwalone w roku objętym Raportem i wieloletnie, obowiązujące w roku objętym Raportem);
 - dane, wskaźniki, mierniki: służące do monitorowania zmian nt. stanu gminy, zwłaszcza z GUS, w tym z Banku Danych Lokalnych - wg stanu na rok Raportu (lub rok wcześniejszy - w przypadku braku aktualniejszych danych);
 - dane z: wykonania budżetu gminy, Wieloletniej Prognozy Finansowej, wskaźników zawartych w informacji o stanie mienia i bilansie skonsolidowanym;
 - kompetencje gminy wg *ustawy o samorządzie gminnym* i wymagania wynikające z innych przepisów prawa (zwłaszcza *ustawy o planowaniu i zagospodarowaniu przestrzennym* i *ustawy o zasadach prowadzenia polityki rozwoju*);
- analiza ww. przedmiotu Raportu wg przyjętych kryteriów;
- sformułowanie wniosków wraz z podsumowaniem w zakresie zarządzania i realizacji zadań własnych gminy za rok objęty Raportem.

Proces opracowania Raportu i jego zakres przedstawia poniższy schemat (Rys. 2).

Rys. 2 Schemat metody sporządzenia Raportu



Źródło: opracowanie własne (zastosowano ogólne pojęcia ustawowe: „wójt” i „rada gminy”)

Podstawowymi źródłami danych do opracowania Raportu są:

- dane i informacje ze strony internetowej: Urzędu Miasta (głównie zakładki: organizacje pozarządowe, komunikaty ds. bezpieczeństwa, budżet obywatelski) i BIP Urzędu Miasta Myslowice (w tym: plany i programy, zamówienia publiczne, baza instytucji);
- dane i informacje udostępnione przez poszczególne wydziały/jednostki UM Myslowice;
- ogólnodostępne dane statystyczne (w tym z zasobów GUS).

Syntetyczna informacja o stanie miasta za 2022 r. obejmuje odniesienia do porównywalnych danych z poprzedniego roku lub trzech poprzednich lat – w zależności od potrzeb. Statystyczny obraz miasta ukazuje główne zachodzące trendy.

W celu lepszego zobrazowania stanu gminy, jako punkt odniesienia, przyjęto dane porównawcze dla Polski, woj. śląskiego, Górnośląsko-Zagłębiowskiej Metropolii (GZM).

1.4 Podstawowe zadania gminy i prezydenta miasta

Zadaniem gminy jest zaspokajanie zbiorowych potrzeb społeczności lokalnej. Są one ustawowo określone jako zadania własne gminy oraz zadania wójta/burmistrza/prezydenta miasta. Poza tym gmina może realizować inne zadania publiczne o charakterze lokalnym, niezastrzeżone dla innych podmiotów, co pozwala na formułowanie własnych celów samorządu i lokalnej społeczności².

² Działania gminy, wyrażone poprzez decyzje organu stanowiącego jak i wykonawczego, można podzielić na kilka grup, wewnątrz ze sobą powiązanych: działania związane z bieżącym zarządzaniem majątkiem gminy i zasobami ludzkimi, decyzje związane z realizacją zadań własnych gminy i nastawione na świadczenie obowiązkowych usług komunalnych na rzecz lokalnej społeczności, decyzje i działania związane z osiągnięciem celów strategicznych, kreujących przyszłość wspólnoty lokalnej (głównie zadania inwestycyjne i wpływające na podnoszenie jakości życia mieszkańców).

Wynika to z faktu, że gmina posiada osobowość prawną, a zarazem wykonuje zadania publiczne w imieniu własnym i na własną odpowiedzialność.

Art. 7 ust. 1 *ustawy o samorządzie gminnym* określa katalog 22 zadań własnych, przy czym część z tych zadań jest kilkuelementowa.

Dla potrzeb Raportu zagregowano je do 13 obszarów tematycznych:

- 1) edukacja publiczna;
- 2) gospodarka nieruchomościami (mienie komunalne, gminne budownictwo mieszkaniowe, gminne obiekty i urządzenia użyteczności publicznej, itp.);
- 3) kultura i zabytki (biblioteki gminne, instytucje kultury, ochrona zabytków, itp.);
- 4) ład przestrzenny (mała architektura, rozwój przestrzeni publicznej, itp.);
- 5) ochrona przyrody (zieleń gminna, zadrzewienia, parki i zieleńce, itp.);
- 6) ochrona zdrowia (profilaktyka zdrowotna, rozwiązywanie problemów alkoholowych);
- 7) pomoc społeczna (wspieranie rodziny, ośrodki i zakłady opiekuńcze, itp.);
- 8) sport i turystyka (kultura fizyczna, rekreacja, itp.);
- 9) środowisko i infrastruktura (gospodarka wodna, ochrona powietrza, wodociągi, kanalizacja, odpady komunalne, zaopatrzenie w energię, gaz, itp.);
- 10) transport zbiorowy, drogi (drogi, ulice, place, mosty, organizacja ruchu drogowego, itp.);
- 11) porządek i bezpieczeństwo (ochrona przeciwpożarowa, przeciwpowodziowa, opieka nad bezdomnymi zwierzętami, itp.);
- 12) współpraca i promocja gminy (aktywność obywatelska, organizacje pozarządowe, idea samorządności, współpraca ze społecznościami innych państw, itp.);
- 13) inne (targowiska, hale targowe, telekomunikacja, cmentarze, utrzymanie obiektów gminnych i obiektów administracji, itp.).

Zakres zadań przypisanych do stanowiska wójta/burmistrza/prezydenta miasta, jako organu władzy wykonawczej, określony jest w art. 30 ust. 1 i 2 i art. 31 *ustawy o samorządzie gminnym*, obejmując m.in.:

- przygotowywanie projektów uchwał rady gminy;
- wykonywanie uchwał rady gminy i zadań gminy określonych przepisami prawa;
- opracowywanie programów rozwoju;
- gospodarowanie mieniem komunalnym;
- wykonywanie budżetu;
- zatrudnianie i zwalnianie kierowników gminnych jednostek organizacyjnych;
- kierowanie bieżącymi sprawami gminy oraz reprezentowanie jej na zewnątrz.

2. Informacja o stanie miasta Mysłowice

Mysłowice to miasto na prawach powiatu czyli łączy w sobie poziom gminy i powiatu, co ma szczególne znaczenie przy analizie sytuacji budżetowej. Jest to także gmina członkowska związku metropolitalnego pn. Górnośląsko-Zagłębiowska Metropolia (GZM), obejmującego 41 gmin woj. śląskiego (w tym: 26 gmin miejskich, 13 gmin wiejskich i 2 gminy miejsko-wiejskie), formalnie powstałego w 2017 r., a działającego od 2018 r.

2.1 Struktura użytkowania gruntów

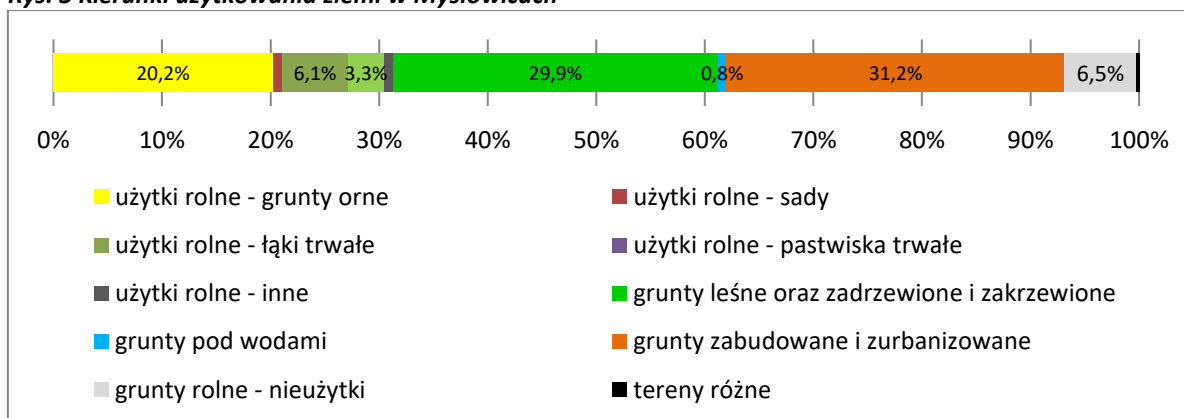
W strukturze użytkowania gruntów udział użytków rolnych, gruntów zabudowanych i zurbanizowanych i lasów jest bardzo wyrównany (Rys. 3). Na każdą z kategorii przypada po ok. 30%.

Największy udział w powierzchni mają użytki rolne, które stanowią 31,3% powierzchni miasta. Wśród nich dominują grunty orne, wynosząc 20,2%, zaś łąki i pastwiska mają łącznie 9,5% udziału, a sady zajmują powierzchnię 0,9%.

Drugą kategorią użytkowania są grunty zabudowane i zurbanizowane, które obejmują aż 31,2%. Jest to bardzo wysoki odsetek, co świadczy o znacznym poziomie zainwestowania miasta. Dla porównania średnia dla Polski w obrębie tego typu użytków wynosi zaledwie 5,3%, zaś dla miast to 29%.

Trzecią główną kategorią użytkowania są lasy, które zajmują 29,9% powierzchni. Pozostałe obszary to nieużytki: 6,5% i tereny pod wodami: 0,8%.

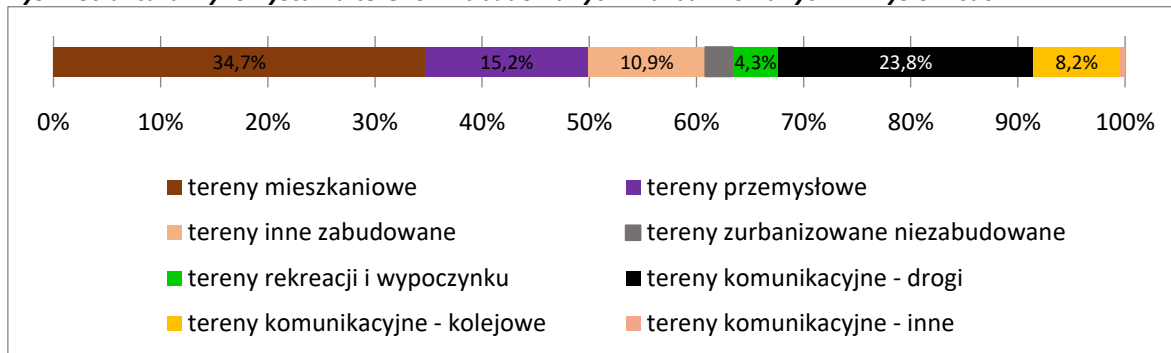
Rys. 3 Kierunki użytkowania ziemi w Mysłowicach



Źródło: www.stat.gov.pl (stan z 2014 r.)

Tereny zabudowane i zainwestowane miasta obejmują blisko $\frac{1}{3}$ powierzchni miasta. Ich strukturę przedstawia poniższy wykres (Rys. 4).

W ramach powierzchni zurbanizowanej i zabudowanej dominują tereny mieszkaniowe (34,7%), na drugim miejscu są tereny dróg (23,8%), a nieco mniej to tereny kolejowe (8,2%), następnie to tereny poprzemysłowe (15,2%), a uzupełnienie stanowią tereny rekreacji i wypoczynku (4,3%).

Rys. 4 Struktura wykorzystania terenów zabudowanych i zurbanizowanych w Mysłowicach


Źródło: www.stat.gov.pl (stan z 2014 r.)

2.2 Mysłowice na tle GZM

Na tle 41 gmin członkowskich GZM miasto Mysłowice plasuje się:

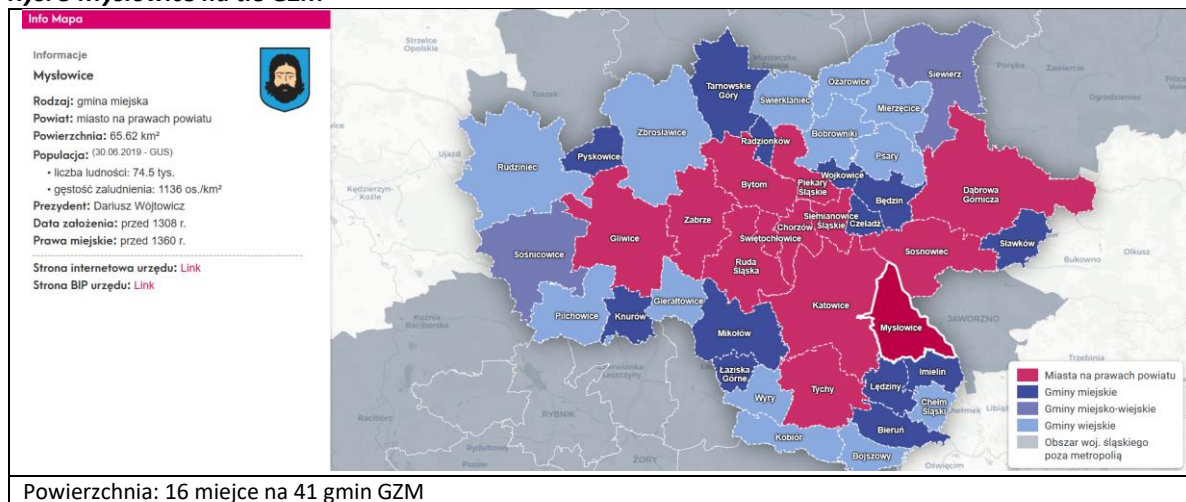
- na 16 miejscu pod względem powierzchni: 66 km² (największa gmina: Dąbrowa Górnicza: 189 km², najmniejsze: Świętochłowice, Radzionków i Wojkowice: 13 km²); GZM to 2554 km²;
- na 10 miejscu pod względem liczby mieszkańców: 71,6 tys., (największa gmina: Katowice: 280,2 tys., najmniejsza: Kobiór: 5,1 tys.); GZM to 2,14 mln;
- na 15 miejscu pod względem gęstości zaludnienia: 1 099 osób/km² (największa w Świętochłowicach: 3 464 osób/km², najmniejsza w Rudzińcu: 68 osób/km²); w GZM to: 839 osób/ km²;

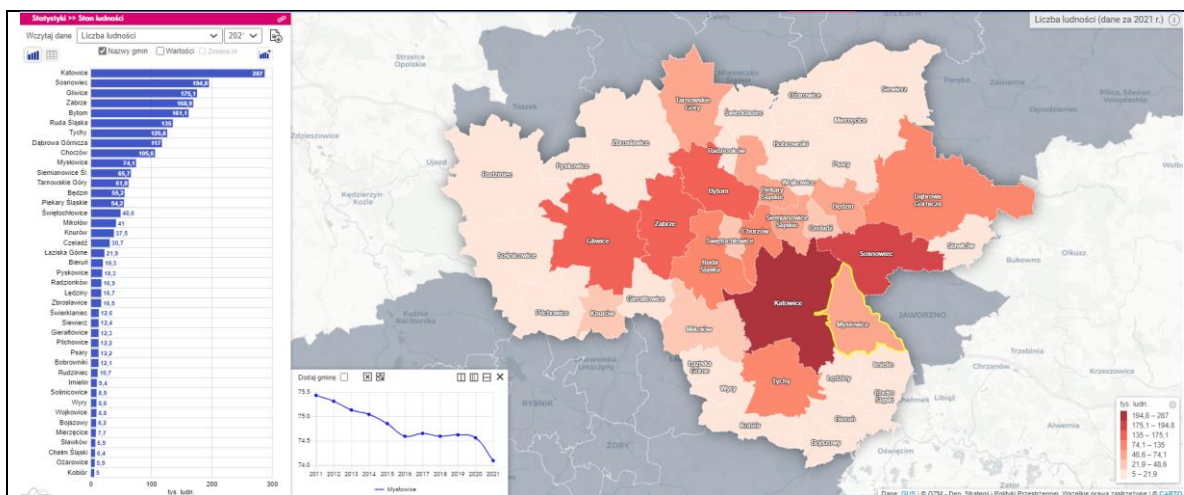
Podstawowe dane o mieście przedstawiono w tabeli (Tab. 1) i na rysunku (Rys. 5).

Tab. 1 Zestawienie podstawowych danych o mieście Mysłowice na tle jednostek wyższego rzędu, 2022 r.

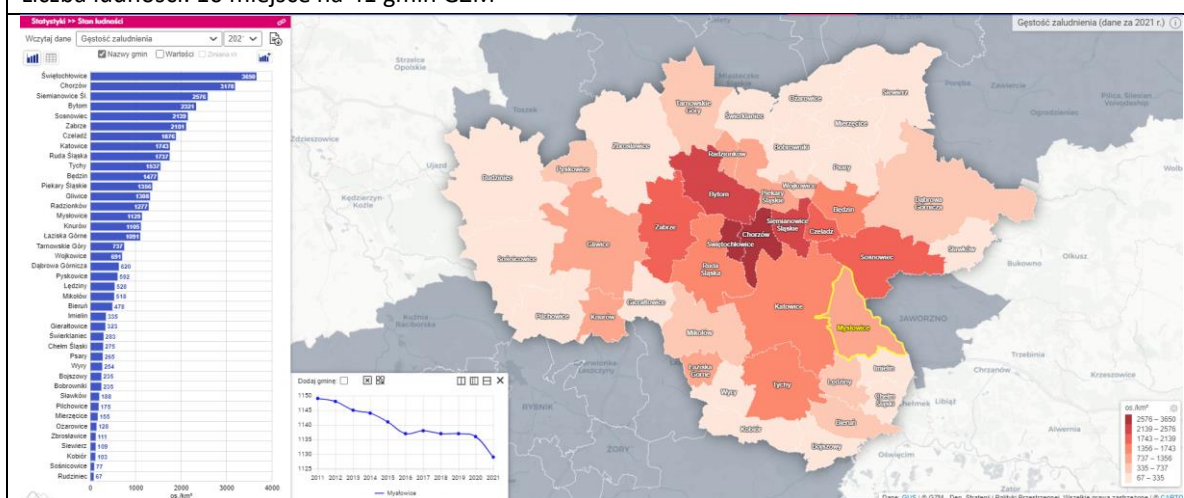
Cecha	Mysłowice	GZM	woj. śląskie	Polska
Powierzchnia [km ²]	65,62	2 554	12 333	312 679
Liczba ludności [tys.]	71,64	2 143	4 347	37 766
Gęstość zaludnienia [os./km ²]	1092	839	352	121

Źródło: opracowanie własne na podstawie danych GUS

Rys. 5 Mysłowice na tle GZM




Liczba ludności: 10 miejsce na 41 gmin GZM



Gęstość zaludnienia: 15 miejsce na 41 gmin GZM

Źródło: portal internetowy InfoGZM [<http://infogzm.metropoliagzm.pl/Demografia.html>]

2.3 Demografia

2.3.1 Kapitał ludzki

Zasoby ludzkie stanowią podstawowy czynnik rozwoju. Mieszkańcy są zarówno siłą sprawczą jak i beneficjentem zmian, zarówno tych pozytywnych jak i negatywnych.

Gmina Mysłów liczyła w 2022 r. 71 643 mieszkańców (w 2021 r.: 72 124).

Dla porównania, wg danych Narodowego Spisu Powszechnego 2021 (NSP2021) w Mysłowicach mieszkało 72 553 mieszkańców.

Z roku na rok w Mysłowicach odnotowuje się stopniowy spadek liczby ludności (Tab. 2). Wyjątek stanowią dwa lata, odpowiednio w: 2017 r. liczba mieszkańców wzrosła o 55 osób, zaś w 2019 r. potencjał demograficzny miasta powiększył się o 32 osoby.

W 2022 r. liczba mieszkańców zmniejszyła się o 481 osób w porównaniu do 2021 r.

Z kolei maksymalny ubytek odnotowano pomiędzy 2019 i 2020 r., kiedy ubytek wyniósł przeszło 2 tys. osób (2,7%). Na tą sytuację wpływ miała nadumieralność spowodowana pandemią COVID-19. Liczba mieszkańców w ciągu ostatnich 10 lat zmniejszyła się o prawie 3,7 tys. osób (pomimo przyrostu liczby ludności w 2017 i 2019 r.).

Tab. 2 Liczba ludności oraz jej zmiany w Mysłowicach w latach 2012 - 2022

Ludność	Lata										
	2012	2013	2014	2015	2016	2017	2018	2019	2020	2021	2022
Ogółem [osób]	75 305	75 129	75 037	74 851	74 592	74 647	74 586	74 618	72 587	72 124	71 643
zmiana liczby ludności w stosunku do roku poprzedniego	-123	-176	-92	-186	-259	55	-61	32	-2031	-463	-481

Źródło: opracowanie własne na podstawie danych GUS – www.stat.gov.pl

Przewiduje się, że ten trend będzie się utrzymywać, sięgając w 2030 r. ok. 70,1 tys. mieszkańców. W porównaniu z danymi z 2022 r. oznacza to spadek o ok. 2,1% (Tab. 3). Jeszcze silniejszy trend spadkowy przewiduje prognoza, opracowana na zamówienie miasta, która przewiduje, że w 2030 r. Mysłowice będą liczyć niespełna 67,9 tys. mieszkańców². W stosunku do danych z 2022 r. oznacza to ubytek na poziomie (-5,2%). Biorąc pod uwagę dotychczasowe tempo ubytku ludności można przypuszczać, że realne wartości będą jeszcze mniejsze. Liczba mieszkańców Mysłowic w 2022 r. była już niższa aniżeli wartość prognozowana przez GUS dla miasta w 2025 r.

Proces wyludniania jest charakterystyczny dla wielu miast w Polsce. W GZM (w grupie miast na prawach powiatu) ubytek ludności w Mysłowicach należy do najmniejszych.

Tab. 3 Prognoza liczby ludności Mysłowic na 2025 r. i 2030 r. według danych GUS i Urzędu Miasta Mysłowice

Ludność	2025		2030	
	GUS	UM ³	GUS	UM ²
Ogółem [osób]	72 000	70 608	70 110	67 891
ubytek w stosunku do 2022 r. w [%]	x	-1,4	-2,1	-5,2
ubytek ludność w stosunku do 2022 r. [osoby]	x	-1035	-1533	-3752

Źródło: opracowanie własne na podstawie danych GUS – www.stat.gov.pl

Udział mieszkańców w wieku przedprodukcyjnym i poprodukcyjnym w latach 2019 – 2022 nieznacznie lecz stopniowo wzrasta, natomiast liczba mieszkańców w wieku produkcyjnym sukcesywnie spada. Struktura wieku mieszkańców gminy cechuje się największym udziałem ludności w wieku produkcyjnym (Tab. 4).

Liczba osób w wieku poprodukcyjnym jest jednak większa niż w wieku przedprodukcyjnym, co nie jest zjawiskiem pożądanym ze względów demograficznych i zastępowalności pokoleń.

Dla porównania według danych NSP2021 w Mysłowicach liczba osób w wieku produkcyjnym wniosła 60%, przedprodukcyjnym 18,4% i poprodukcyjnym 21,6%.

³ Sporządzenie prognozy demograficznej dla miasta Mysłowice do roku 2040 wg wyznaczonych jednostek przestrzenno-funkcjonalnych (projekt nr K -15 019 Przedsiębiorstwo Projektowo-Usługowe "Inkom" S.C., 2015

Tab. 4 Struktura wieku mieszkańców Mysłówic w latach 2019 - 2022

Miara	Ludność w wieku przedprodukcyjnym				Ludność w wieku produkcyjnym				Ludność w wieku poprodukcyjnym			
	2019	2020	2021	2022	2019	2020	2021	2022	2019	2020	2021	2022
[osoby]	13 508	13 310	13 329	13 274	45 316	43 672	42 998	42 251	15 794	15 605	15 797	16 118
[%]	18,1	18,4	18,5	18,5	60,7	60,0	59,6	59,0	21,2	21,6	21,9	22,5

Źródło: opracowanie własne na podstawie danych GUS

W 2022 r. odnotowano ubytek naturalny. Liczba urodzeń żywych była o 341 przypadków mniejsza niż liczba zgonów, a wskaźnik przyrostu naturalnego wyniósł (-4,70‰) (Tab. 5). W całym czteroletnim okresie notowany był ubytek naturalny, przy czym jego maksymalna skala wystąpiła w 2021 r., co w znaczniej mierze mogło być efektem pandemii COVID-19.

Tab. 5 Przyrost naturalny w Mysłówicach w latach 2019 - 2022

Przyrost naturalny ogółem				Przyrost naturalny na 1000 ludności			
2019	2020	2021	2022	2019	2020	2021	2022
-102	-265	-371	-341	-1,37	-3,65	-5,12	-4,70

Źródło: opracowanie własne na podstawie danych GUS

W 2022 r. wskaźnik obciążenia demograficznego (czyli liczba ludności w wieku nieprodukcyjnym na 100 osób w wieku produkcyjnym) wynosił 69,6 wobec 67,7 rok wcześniej, a wskaźnik starości (czyli odsetek osób w wieku 65 lat i więcej) - 18,6%.

Dane te potwierdzają rosnące obciążenie ekonomiczne grupy osób w wieku produkcyjnym osobami w okresie nieprodukcyjnym. Wzrasta też poziom starzenia się społeczeństwa Mysłówic. Zjawiska te mają swoje konsekwencje dla lokalnego rynku pracy (malejące zasoby siły roboczej). Kształtują też strukturę potrzeb mieszkańców, która zależna jest od wieku ludności.

Podstawowe dane dotyczące ruchów migracyjnych mieszkańców w okresie czterech ostatnich lat (2019 – 2022) zestawione są tabelarycznie (Tab. 6), w tym:

- w 2022 r. saldo migracji było ujemne. Ujemny bilans migracyjny odnotowano zarówno w ramach migracji wewnętrznych jak i zagranicznych; w latach 2019-2022 można stwierdzić, że ostatni rok wypadł zdecydowanie najgorzej;
- w 2019 r. dominowały migracje wewnętrzne; tendencja przewagi migracji wewnętrznych względem przepływów zagranicznych jeszcze wyraźniej zaznaczyła się w 2020 r.; z kolei zarówno w 2021 r. jak i 2022 r. większy ubytek migracyjny generowały ruchy wewnętrzne (może to świadczyć o malejącej atrakcyjności Mysłówic w ruchu wewnętrznym). Szczególnie wyraźna dynamika ubytku migracyjnego została stwierdzona w ramach migracji wewnętrznych.

Tab. 6 Saldo migracji wewnętrznych i zagranicznych w Mysłówicach w latach 2019 - 2022

saldo migracji wewnętrznych				saldo migracji zagranicznych				saldo migracji ogółem na 1000 ludności			
2019	2020	2021	2022	2019	2020	2021	2022	2019	2020	2021	2022
90	138	-43	-122	-8	2	-16	-14	1,10	1,90	-0,81	-1,90

Źródło: opracowanie własne na podstawie danych GUS

Sytuacja demograficzna - wyrażona strukturą wieku mieszkańców wg ekonomicznych grup wieku - wygląda korzystnie na tle GZM, województwa śląskiego i Polski (Tab. 7). Cechuje się najniższym udziałem ludności w wieku poprodukcyjnym i najwyższym odsetkiem osób w wieku produkcyjnym, co może pozytywnie przekładać się na zasoby podaży strony rynku pracy. Najwyższy jest również odsetek osób w wieku przedprodukcyjnym.

Mysłowice posiadają nieco młodsze społeczeństwo, chociaż widoczny jest postępujący proces starzenia się ludności.

Tab. 7 Struktura wieku mieszkańców Mysłowic na tle GZM, województwa śląskiego i Polski w 2022 r.

Jednostka	w wieku przedprodukcyjnym	w wieku produkcyjnym	w wieku poprodukcyjnym
	[%]		
Polska	18,4	58,7	22,9
woj. śląskie	17,4	58,2	24,4
GZM*	16,7	58,6	24,7
Mysłowice	18,5	59,0	22,5

* - dane dla GZM z 2021 roku

Źródło: opracowanie własne na podstawie danych GUS – www.stat.gov.pl

W latach 2019-2022 wskaźnik przyrostu naturalnego w Mysłowicach wypada gorzej niż średnio w Polsce. Pomimo że w 2022 r. była to wartość (-4,70‰), to wynik ten był znacznie korzystniejszy niż sytuacja w GZM i województwie śląskim, gdzie ubytek przekroczył poziom ponad (-5,80‰).

W zakresie migracji dodatni bilans odnotowano w Mysłowicach w latach 2019-2020, co odróżniało Mysłowice od województwa śląskiego i GZM, gdzie przeważał ubytek migracyjny. W tym czasie wynik ten był również lepszy niż wartość dla Polski. Niestety saldo migracji w 2022 r. było już mniej korzystne niż dla województwa śląskiego i GZM.

Tendencje migracyjne w Mysłowicach odwróciły się w 2021 r., kiedy odnotowano ubytek migracyjny na poziomie (-0,81‰). W ostatnim 2022 r. pogłębiało się zjawisko ubytku migracyjnego, którego poziom wzrósł do (-1,90‰). Skala odnotowanego ubytku jest jednak niższa niż w GZM i województwie śląskim (Tab. 8).

Tab. 8 Przyrost naturalny i saldo migracji na 1000 mieszkańców w Mysłowicach, GZM, województwie śląskim i Polsce w latach 2019 - 2022

Jednostka	przyrost naturalny na 1000 ludności				saldo migracji na 1000 osób			
	2019	2020	2021	2022	2019	2020	2021	2022
Polska	-0,91	-3,20	-4,95	-3,80	0,16	0,12	0,09	0,10
woj. śląskie	-2,49	-4,95	-7,15	-5,80	-1,04	-0,80	-1,02	-1,00
GZM	-3,16	-5,50	-7,72	-6,52	-1,52	-1,10	-1,44	-1,48
Mysłowice	-1,37	-3,65	-5,12	-4,76	1,10	1,93	-0,81	-1,90

Źródło: opracowanie własne na podstawie danych GUS – www.stat.gov.pl

W Mysłowicach regularnie spada liczba urodzeń, która w 2022 r. wyniosła zaledwie 563 przypadków. Liczba zgonów najwyższa była w 2021 r., z kolei w 2022 r. uległa zmniejszeniu do poziomu nieznacznie przekraczającego 900 takich zdarzeń. W 2021 r. wyraźnie wzrosła liczba zwartych małżeństw do poziomu niemal 320 w skali roku, podczas gdy w 2020 r.

zwarto 266 takich związków. Zjawisko wzrostu liczby zawieranych małżeństw może być efektem blokady jaka miała miejsce w 2020 r. a była efektem pandemii (Tab. 9). Wniosek taki potwierdza mniejsza liczba zwartych małżeństw w 2022 r., kiedy związek małżeński zawarło blisko 300 par. Wszystkie zjawiska ruchu naturalnego w 2020 i 2021 r. były pod silnym wpływem trudnej sytuacji związku z pandemią COVID-19.

Tab. 9 Poziom zjawisk ruchu naturalnego w Mysłowicach w latach 2019 - 2022

Zjawisko	2019	2020	2021	2022
Urodzenia żywe	727	681	636	563
Zgony	829	946	1007	906
Małżeństwa	383	266	318	299
Rozwody	158	139	105	b.d.

Źródło: opracowanie własne na podstawie danych GUS – www.stat.gov.pl

Poziom zameldowań i wymeldowań w ruchu krajowym jest porównywalny do liczby urodzeń i zgonów (Tab. 10). W 2022 r. miasto w skutek migracji zmniejszyło swoją populację o 136 osób. Znacznie większa jest skala migracji wewnętrznych, co jest zgodne z jednym z praw migracji, mówiącym że głównie migrujemy na mniejsze odległości. Zjawisko migracji silnie wpływa na strukturę wieku ludności, gdyż w migracjach głównie uczestniczą osoby w wieku produkcyjnym. Łącznie zjawiska ruchu naturalnego i migracyjnego wpływają na zmianę społeczeństwa Mysłowic. Biorąc pod uwagę same zameldowanie w mieście, co rok pojawia się około 1% nowych mieszkańców, dla których Mysłowice są nowym miejscem zamieszkania.

Tab. 10 Skala i saldo migracji w ruchu wewnętrznym i zewnętrznym w Mysłowicach w latach 2019 - 2022

Zjawisko	2019	2020	2021	2022
zameldowania w ruchu wewnętrznym	906	855	798	621
wymeldowania w ruchu wewnętrznym	816	717	841	743
saldo migracji wewnętrznych	90	138	-43	-122
wymeldowania za granicę	36	26	38	29
zameldowania z zagranicy	28	24	22	43
saldo migracji zagranicznych	-8	2	-16	-14
zameldowania ogółem	934	881	820	650
wymeldowania ogółem	852	741	879	786
saldo migracji ogółem	82	140	-59	-136

Źródło: opracowanie własne na podstawie danych GUS – www.stat.gov.pl

2.3.2 Kapitał społeczny

Kapitał społeczny to wartość oparta na zaufaniu, współpracy i więzi społecznej: ułatwia wspólne działania i prowadzi do obniżenia kosztów transakcyjnych i stymuluje inicjatywy oddolne, których realizacja ma większe szanse powodzenia. Kapitał ten jest swoistym dobrem publicznym. Przyrost kapitału społecznego wpływa korzystnie na sprawność organizacyjną społeczeństwa.

Wskaźnikami identyfikującymi poziom kapitału społecznego są:

- liczba fundacji, stowarzyszeń i organizacji społecznych (tzw. NGO) na 10 tys. mieszkańców;
- frekwencja w wyborach różnego typu.

Liczba zarejestrowanych organizacji pozarządowych (tzw. NGO) w Mysłowicach w 2021 r. wyniosła 25 podmiotów na 10 tys. mieszkańców i regularnie wzrasta. Pomimo to jest stosunkowo mała w porównaniu z GZM i województwem śląskim, które z kolei wyraźnie odstają od średniej dla Polski. Oznacza to wciąż stosunkowo słabą ilościowo pozycję tzw. trzeciego sektora, który stanowi ważny element struktury państwa i społeczeństwa. Podmioty z tej grupy nie są zorientowane na zysk, a ich zadaniem jest realizacja ważnych celów społecznych zdefiniowanych w statucie. NGO pełnią funkcję komplementarną względem działań administracji, realizując m.in. część zadań publicznych. Należy jednak pamiętać, że faktyczna siła tych podmiotów ujawnia się w rzeczywistości nie poprzez ich liczbę, ale prężność działania, czego wyrazem jest aktywność lokalna w kwestiach ważnych społecznie (Tab. 11).

Tab. 11 Liczba organizacji i stowarzyszeń na 10 tys. mieszkańców w Mysłowicach, województwie śląskim, GZM i Polsce w latach 2019 - 2021

Jednostka	fundacje, stowarzyszenia i organizacje społeczne na 10 tys. mieszkańców		
	2019	2020	2021
Polska	38	40	41
Woj. śląskie	28	30	31
GZM	28	29	31
Mysłowice	21	23	25

Źródło: opracowanie własne na podstawie danych GUS – www.stat.gov.pl

Wyrazem kapitału społecznego jest też zainteresowanie mieszkańców udziałem w wyborach. Dla zobiektywizowania przedstawiono wyniki 4 różnych typów wyborów: samorządowych, prezydenckich, do sejmu i senatu RP i parlamentu europejskiego. We wszystkich z nich frekwencja mieszkańców gminy Mysłowice kształtuje się na poziomie wyższym niż średnia w województwie śląskim i Polsce. Zjawisko to należy ocenić pozytywnie, gdyż wskazuje na większą świadomość obywatelską społeczeństwa (Tab. 12).

Tab. 12 Frekwencja w różnego typu wyborach w mieście Mysłowice, woj. śląskim i Polsce

Jednostka	Wybory do samorządu terytorialnego [2018]	Wybory do Parlamentu Europejskiego [2019]	Wybory Prezydenta RP [2020]	Wybory do Parlamentu RP [2019]
Polska	54,90	45,68	68,18	61,74
Woj. śląskie	52,29	45,86	66,91	62,25
Mysłowice	55,94	46,64	67,26	63,85

Źródło: opracowanie własne na podstawie danych Państwowej Komisji Wyborczej; www.pkw.gov.pl

2.4 Gospodarka

2.4.1 Podmioty gospodarki narodowej zarejestrowane w bazie REGON

Według stanu na 31 grudnia 2022 r. w Mysłowicach funkcjonowało 8 158 podmiotów ujętych w systemie REGON (Tab. 13: *liczba wskazanych podmiotów nie obejmuje osób fizycznych prowadzących wyłącznie indywidualne gospodarstwa rolne*).

Łącznie najwięcej podmiotów zarejestrowanych było przez osoby fizyczne prowadzące działalność gospodarczą, tj. 5 996. Liczba spółek handlowych, mających swoją siedzibę w gminie wynosiła 947 podmioty i była reprezentowana w większości przez spółki z o.o.

W porównaniu do 2021 r. odnotowano wzrost o 2,7% łącznej liczby podmiotów gospodarki narodowej. Najbardziej wyraźny przyrost dotyczył spółek akcyjnych o 9,4%. Spółki z o.o., również zanotowały znaczny wzrost który wyniósł 7,2%. Równocześnie nie ulegała zmianie liczba spółdzielni, natomiast zmniejszyła się liczba spółek cywilnych.

Tab. 13 Podmioty gospodarki narodowej i osoby fizyczne prowadzące działalność gospodarczą w Mysłowicach w latach 2017 - 2022

Rok	Ogółem	Spółdzielnie ogółem	Spółki handlowe ogółem	w tym		Spółki cywilne	Os. fizyczne prowadzące działalność gosp.
				akcyjne	z o.o.		
2017	7209	18	884	37	712	614	5120
2018	7232	11	777	31	610	606	5287
2019	7525	11	823	31	657	609	5517
2020	7703	11	859	32	685	606	5654
2021	7941	11	897	32	723	609	5831
2022	8158	11	947	35	775	608	5996

Źródło: opracowanie własne na podstawie danych GUS – www.stat.gov.pl

Stopień przedsiębiorczości w gminie wyraża liczba podmiotów gospodarczych zarejestrowanych na 10 tys. mieszkańców. W 2021 r. w Mysłowicach liczba ta wynosiła 1101 i była zdecydowanie niższa niż analogiczna wartość dla GZM, województwa śląskiego i Polski. Sytuacja ta ma miejsce pomimo, że wielkość tego wskaźnika regularnie wzrasta. Podobnie ma się relacja liczby osób fizycznych prowadzących działalność gospodarczą na 10 tys. mieszkańców.

Mysłowice natomiast wyróżniają się w strukturze podmiotów najwyższym udziałem osób fizycznych prowadzących działalność gospodarczą. Wynika z tego, że w Mysłowicach mniejsza jest liczba podmiotów gospodarczych, przy czym szczególne braki dotyczą podmiotów większych, reprezentujących bardziej złożone formy organizacyjno-prawne. W konsekwencji cechą lokalnego systemu gospodarczego jest wysoki udział małych podmiotów prowadzonych przez osoby fizyczne (Tab. 14).

Tab. 14 Aktywność gospodarcza w Mysłowicach na tle otoczenia w latach 2019 - 2021

Jednostka	podmioty wpisane do rejestru REGON na 10 tys. ludności			osoby fizyczne prowadzące działalność gospodarczą na 10 tys. mieszkańców			udział osób fizycznych prowadzących działalność gospodarczą w liczbie podmiotów gospodarki narodowej ogółem [%]		
	2019	2020	2021	2019	2020	2021	2019	2020	2021
Polska	1 175	1 224	1 276	837	873	909	71,3	71,3	71,3
Woj. śląskie	1 066	1 120	1 165	766	807	839	71,9	72,0	72,0
GZM	1 122	1 183	1 228	763	806	837	68,0	68,1	68,1
Mysłowice	1 008	1 061	1 101	739	779	808	73,3	73,4	73,4

Źródło: opracowanie własne na podstawie danych GUS – www.stat.gov.pl

2.4.2 Pracujący i dojazdy do pracy

Nie jest możliwe precyzyjne określenie liczby miejsc pracy w mieście, co utrudnia proces planowania rozwoju lokalnego. Z tego powodu można jedynie odnosić się do wielkości szacunkowych lub niekompletnych baz danych.

Szacunkowa łączna liczba pracujących w Mysłowicach na koniec 2022 r. wynosiła ok. 24 tys. zatrudnionych⁴.

Wg dostępnej statystyki GUS, mysłowicki rynek pracy w 2021 r. - w grupie podmiotów gospodarczych zatrudniających powyżej 9 osób - obejmował ponad 17,1 tys. miejsc pracy (Tab. 15). W stosunku do 2020 r. liczba pracujących zmniejszyła się o przeszło 300 osób.

Równocześnie zmniejszyła się przeliczeniowa liczba pracujących na 1000 mieszkańców, wynosząca 238 w 2021 r. Zjawisko to może być spowodowane zmianami demograficznymi lub przesunięciem zatrudniania do mniejszych podmiotów zatrudniających do 9 osób, ewentualnie zwiększoną skalą dojazdów do pracy poza Mysłowice.

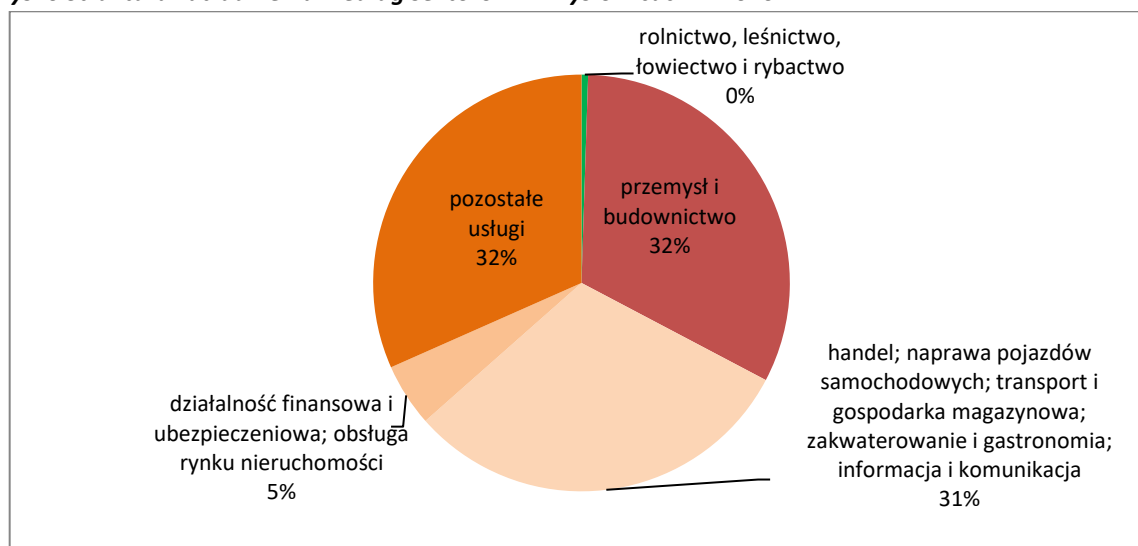
Tab. 15 Pracujący w Mysłowicach w latach 2019 – 2021

Pracujący ogółem [osoba]			Pracujący na 1000 ludności ogółem [osoba]		
2019	2020	2021	2019	2020	2021
17551	17439	17140	235	240	238

Źródło: opracowanie własne: na podstawie danych GUS, dane dotyczą pracujących w podmiotach zatrudniających powyżej 10 osób

Struktura zatrudnienia wyraźnie wskazuje na usługowy charakter miasta (Rys. 6). W tym sektorze pracuje 68% zatrudnionych. Przemysł i budownictwo obejmuje 32% miejsc pracy, zaś rolnictwa jest marginalna, wynosząc ok. 0,5%.

Rys. 6 Struktura zatrudnienia według sektorów w Mysłowicach w 2016 r.



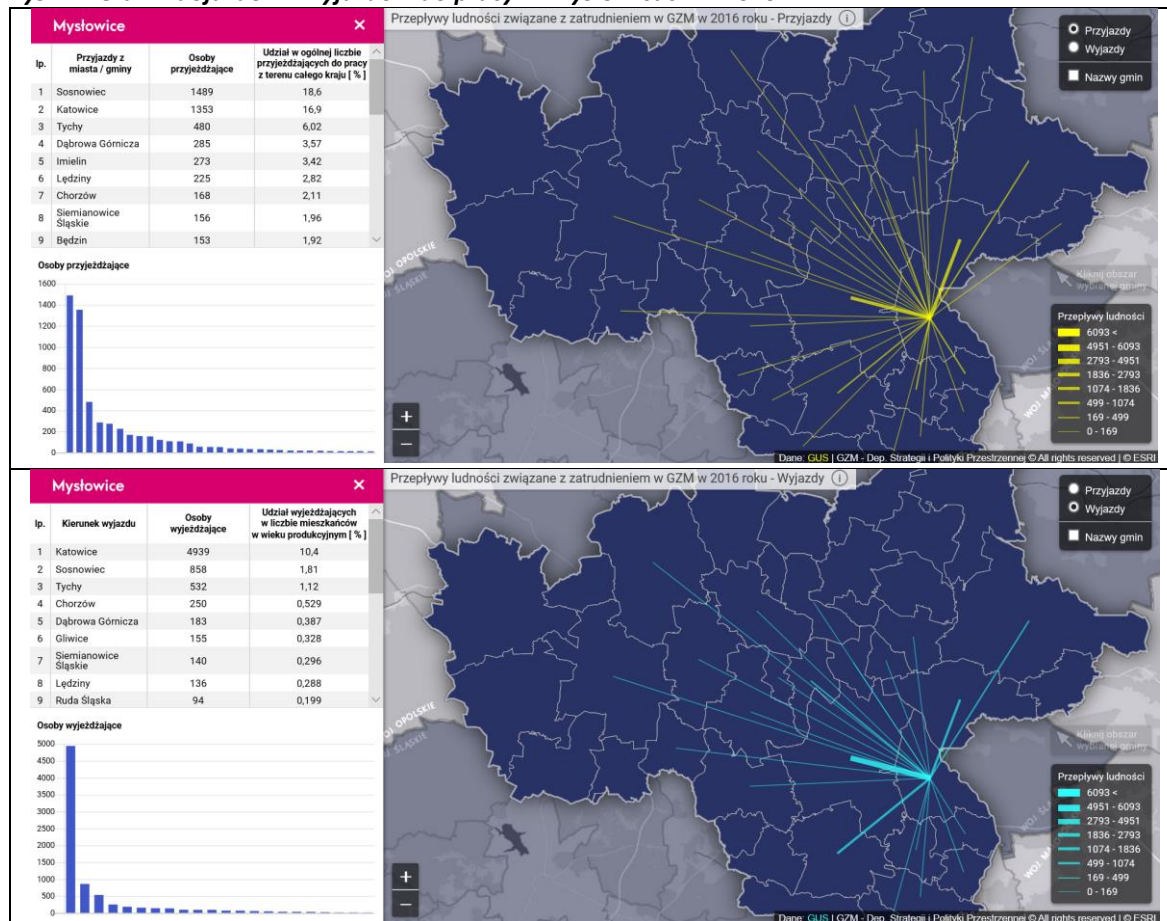
Źródło: opracowanie własne na podstawie danych: Śleszyński, P., Wiedermann, K. (2020). Studium szacunku liczby i struktury pracujących oraz bazy ekonomicznej miast w Polsce. *Studies of the Industrial Geography Commission of the Polish Geographical Society*, 34(4), 184-205.

⁴ Szacunek oparto na algorytmie obliczenia stopy bezrobocia, wiedząc że: liczba bezrobotnych na 31.12.2022 r. wyniosła 1263 osób, a stopa bezrobocia 5,0% liczbę pracujących obliczono z przekształcenia wzoru: stopa bezrobocia = bezrobotni / (pracujący + bezrobotni)

Rynek pracy w Mysłowicach jest ściśle powiązany z okolicznymi miastami (Rys. 7). Wciąż dostępne są dane tylko za 2016 r. w zakresie przepływów ludności. Wynika z nich, iż łącznie do Mysłowic w 2016 r. dojeżdżało niecałe 8 tys. osób (7 974), z czego z obszaru GZM niecałe 5,5 tys. osób (5 490), tj. 69%.

Podstawowymi kierunkami dojazdów były odpowiednio: Sosnowiec niecałe 1,5 tys. osób (1 489), 18,7% i Katowice nieco ponad 1,3 tys. osób (1 353), tj. 17,0%. Znacznie mniej osób dojeżdżało z Tychów (- 480 osób).

Rys. 7 Kierunki dojazdów i wyjazdów do pracy w Mysłowicach w 2016 r.



Źródło: portal InfoGZM [<http://infogzm.metropliaozm.pl/mapy/przeplwy.html>]

Z kolei z Mysłowic do pracy wyjeżdżało łącznie niemal 9,8 tys. osób (9 787), z czego w GZM nieco ponad 7,8 tys. osób (7 872), tj. 80,4%. Zdecydowanie dominującym kierunkiem wyjazdów są Katowice, do których dojeżdża niemal 5 tys. osób (4 939), tj. ponad 50%, na drugim miejscu jest Sosnowiec, z dużo niższym udziałem 858 osób tj. 8,8%.

Łączny bilans przyjeżdżających i wyjeżdżających do pracy jest ujemny i wynosi (-1 813 osób). Daje to wartość ilorazu przyjeżdżających do wyjeżdżających do pracy na poziomie 0,81, co oznacza, że w Mysłowicach na 100 osób wyjeżdżających do pracy przypada 81 osób przyjeżdżających tu do pracy.

Miasto posiada szczególnie silny związek z rynkiem pracy Katowic, z którym odnotowuje najwyższą nadwyżkę dojeżdżających do pracy, która wynosi prawie aż 3,6 tys. osób.

2.4.3 Bezrobocie

Liczba bezrobotnych w 2022 r. wyniosła 1263 osoby i była najniższa od 2019 r. Wskaźnik bezrobocia rejestrowanego (liczba osób bezrobotnych w stosunku do liczby ludności w wieku produkcyjnym) wyniósł 3,5%, zaś stopa bezrobocia (stosunek liczby bezrobotnych do aktywnych zawodowo pracujących + bezrobotnych) wyniosła 5,0% (Tab. 16).

Z kolei obciążenie bezrobociem (które wyraża liczba bezrobotnych przypadająca na 100 osób pracujących) na koniec 2022 r. wyniosło 7. Zmiana trendów w zakresie bezrobocia spowodowana była w latach 2020-2021 ogólnym osłabieniem koniunktury będącej efektem pandemii. Po tym dwuletnim okresie zakłóceń, stopa bezrobocia i liczba bezrobotnych powróciła do trendu spodkowego. Aktualny poziom bezrobocia w 2022 r. jest zbliżony do stanu przed pandemicznego z 2019 r. Skala pogorszenia sytuacji w okresie pandemii na rynku pracy w Mysłowicach była silniejsza niż w Polsce i woj. śląskim o 1,8 p.p.

Tab. 16 Liczba bezrobotnych i wskaźniki dot. bezrobocia w gminie Mysłowice w latach 2019 - 2022

Jednostki	Bezrobotni zarejestrowani ogółem [osoba]				Udział bezrobotnych zarejestrowanych w liczbie ludności w wieku produkcyjnym ogółem [%]			Stopa bezrobocia [%]			
	2019	2020	2021	2022	2019	2020	2021	2019	2020	2021	2022
Polska	866 374	1 046 432	895 203	812 301	3,8	4,6	4,0	5,2	6,2	5,8	5,2
Woj. śląskie	66 521	91 032	76 324	64 903	2,5	3,5	3,0	3,1	4,9	4,3	3,7
Mysłowice	1 230	1 734	1 514	1 263	2,7	4,0	3,5	4,7	6,7	6,0	5,0

Źródło: opracowanie własne na podstawie danych GUS

Z danych dostępnych za 2022 r. wynika, że liczba bezrobotnych zarejestrowanych pozostających bez pracy ponad 1 rok (zdefiniowanych wg nomenklatury GUS jako długotrwale bezrobotni) wynosiła 499 osób, co stanowiło 39,5% wszystkich bezrobotnych. W porównaniu do 2021 r. były to parametry niższe, odpowiednio o: 228 osób i 8,5 p.p. (Tab 17).

Tab. 17 Liczba zarejestrowanych bezrobotnych pozostających bez pracy dłużej niż 1 rok w Mysłowicach w latach 2020 - 2022

Ogółem [osoba]			Ogółem wśród bezrobotnych [%]		
2020	2021	2022	2020	2021	2022
599	727	499	34,5	48,0	39,5

Źródło: opracowanie własne: na podstawie danych GUS

2.5 Wymiar środowiskowo-przestrzenny

Środowisko i przestrzeń to złożone systemy, opisywane przez różne elementy, a ich jakość jest charakteryzowana i kształtowana przez różne czynniki – naturalne i antropogeniczne.

2.5.1 Wymiar środowiskowy

W ujęciu samorządowym kwestie środowiska i jego ochrony są integralnie związane z infrastrukturą służącą komunalnej obsłudze miasta. W tym kontekście istotne są m.in. dane nt. stanu: jakości powietrza, zaopatrzenia w wodę, oczyszczania ścieków i odpadów.

Pod względem poziomu wyposażenia w infrastrukturę wodno-kanalizacyjną w Mysłowicach jest on wysoki względem Polski i województwa śląskiego, reprezentuje zaś wielkości porównywalne z GZM. Zauważalna jest tendencja obejmowania coraz większego odsetka mieszkańców siecią gazowniczą i kanalizacją (Tab. 18).

Tab. 18 Odsetek mieszkańców korzystających z danego typu infrastruktury w Mysłowicach, województwie śląskim, GZM i Polsce w latach 2019 – 2021 wg danych GUS

Jednostka	Wodociąg [%]			Kanalizacja [%]			Gaz [%]		
	2019	2020	2021	2019	2020	2021	2019	2020	2021
Polska	92,2	92,2	92,4	71,2	71,5	71,9	52,9	54,2	54,8
Woj. śląskie	95,8	95,9	95,9	78,6	78,9	79,2	63,2	64,4	65,3
GZM	99,2	99,2	99,2	88,4	88,8	88,9	73,5	74,2	74,6
Mysłowice	99,9	99,9	99,9	84,0	84,3	84,4	73,0	74,6	75,0

Źródło: opracowanie własne na podstawie danych GUS – www.stat.gov.pl

Pod względem gospodarki odpadami wg sprawozdań (podmiotów odbierających odpady komunalne od właścicieli nieruchomości, podmiotów zbierających odpady komunalne na terenie miasta, podmiotu prowadzącego PSZOK) zebrano łącznie: 30 515,4741 Mg odpadów komunalnych (a licząc wraz z odpadami budowlanymi i rozbiórkowymi: 35 759,2026 Mg)⁵, z czego 47% stanowiły niesegregowane (zmieszane) odpady komunalne.

Masa odpadów komunalnych wytworzonych w 2022 r. w przeliczeniu na liczbę osób z deklaracji daje wartość 466 kg/osobę.

Zgodnie z ustawą o utrzymaniu czystości i porządku w gminach w 2022 r. gminy są obowiązane osiągnąć poziom przygotowania do ponownego użycia i recyklingu odpadów komunalnych w wysokości co najmniej 25%. W przypadku Mysłowic warunek ten został spełniony, a odsetek ponownego użycia i recyklingu wyniósł 27,52%.

Stosunek masy odpadów komunalnych przekazanych do termicznego przekształcania do masy odpadów wytworzonych w Mysłowicach w 2022 r. wynosił 0,36%.

Możliwości przetwarzania odpadów komunalnych w województwie śląskim określa Uchwała Nr V/37/7/2017 Sejmiku Województwa Śląskiego z 24 kwietnia 2017 r. w sprawie przyjęcia Planu gospodarki odpadami dla województwa śląskiego na lata 2016 – 2022.

W okresie 2021 - 2024 r. usługi w zakresie odbierania i zagospodarowania odpadów komunalnych w Mysłowicach od właścicieli nieruchomości objętych zorganizowanym przez gminę systemem gospodarki odpadami komunalnymi świadczone są przez Zakład Oczyszczania Miasta Sp. z o.o.

Pod względem zagospodarowania odpadów komunalnych w Mysłowicach:

- nie ma żadnej instalacji komunalnej ani składowiska odpadów;
- działały dwa Punkty Selektywnego Zbierania Odpadów Komunalnych (PSZOK), zlokalizowane przy ul. Karola Miarki 38 i ul. Piaskowej;

⁵ Analiza stanu gospodarki odpadami komunalnymi w mieście Mysłowice za 2022 r.

- niesegregowane (zmieszane) odpady komunalne przekazywane były do instalacji komunalnych w 11 innych gminach (w tym 9 z woj. śląskiego);
- bioodpady i odpady kuchenne przekazywane były do instalacji komunalnych w 5 gminach (w tym 3 z woj. śląskiego);
- pozostałości z sortowania odpadów komunalnych i z procesu mechaniczno-biologicznego przetwarzania niesegregowanych (zmieszanych) odpadów komunalnych przekazywane były do instalacji komunalnych w 9 gminach (w tym 7 z woj. śląskiego).

Urząd Miasta wraz ze Strażą Miejską prowadzi kontrole weryfikujące dane zawarte w deklaracjach o wysokości opłaty za gospodarowanie odpadami komunalnymi.

Informacje dot. systemu gospodarowania odpadami komunalnymi były na bieżąco udostępniane na stronie internetowej: <https://www.myslowice.pl> (zakładka gospodarka odpadami) i <https://zoom.pl/>.

2.5.2 Wymiar przestrzenny

Mysłowice wykazują relatywnie niski poziom pokrycia terenu planami zagospodarowania przestrzennego. Obejmują one niecałe 38% powierzchni gminy, co jest wielkością wyższą niż średnio w Polsce, ale poniżej wartości dla GZM i województwa śląskiego (Tab. 19).

Województwo śląskie należy do jednostek o najwyższym w kraju zaawansowaniu procesów planowania przestrzennego.

Tab. 19 Pokrycie powierzchni aktualnymi miejscowymi planami zagospodarowania przestrzennego w Mysłowicach, województwie śląskim, GZM i Polsce w latach 2019 - 2021

Jednostka	udział powierzchni objętej obowiązującymi miejscowymi planami zagospodarowania przestrzennego w powierzchni ogółem		
	2019 [%]	2020 [%]	2021 [%]
Polska	31,2	31,4	31,7
województwo śląskie	71,5	71,7	73,0
GZM	66,1	67,1	69,1
Mysłowice	33,9	37,6	37,6

Źródło: opracowanie własne na podstawie danych GUS – www.stat.gov.pl

Wymiar inwestycyjny ujawnia skalę budownictwa mieszkaniowego. Dynamika liczby oddanych mieszkań, liczona jako średnia za okres trzech lat, wyniosła w Mysłowicach 4,7 mieszkania na 1000 mieszkańców. Jest to wynik lepszy niż uzyskuje województwo śląskie i GZM, ale niższy od średniej krajowej (Tab. 20).

Tab. 20 Przeciętna dynamika liczby oddanych mieszkań na 1000 mieszkańców w Mysłowicach, województwie śląskim, GZM i Polsce w latach 2019 - 2021

Jednostka	Średnia trzyletnia liczby mieszkań oddanych do użytkowania na 1000 ludności		
	2019	2020	2021
Polska	5,0	5,4	5,8
województwo śląskie	2,9	3,4	3,7
GZM	1,9	3,6	4,0
Mysłowice	3,9	4,6	4,7

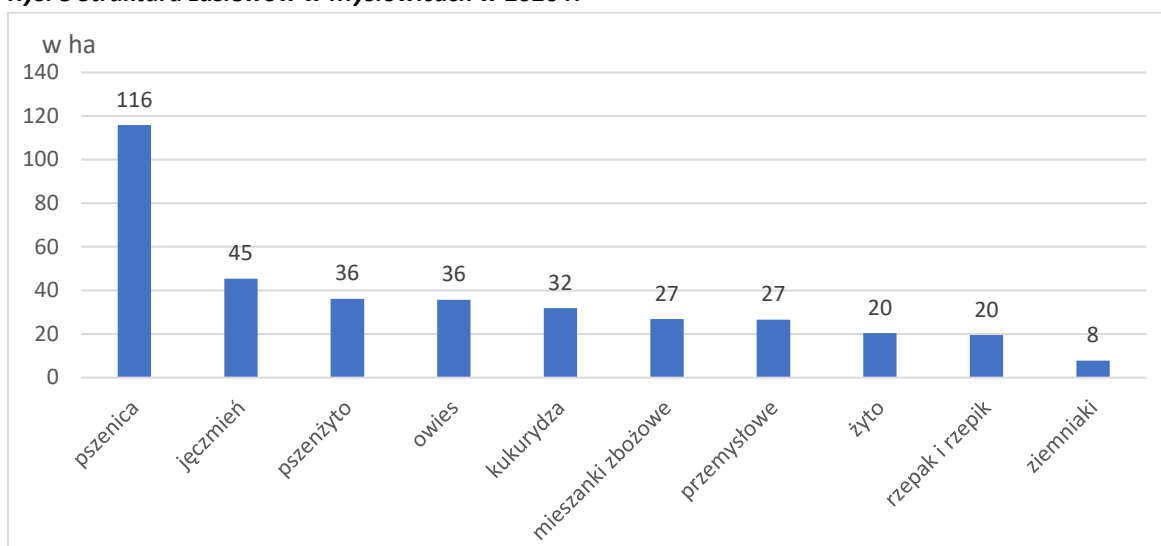
Źródło: opracowanie własne na podstawie danych GUS – www.stat.gov.pl

2.6 Rolnictwo

Gleby na terenie Myslowic cechują się przeciętnymi walorami bonitacyjnymi. W większości potencjalne grunty rolne nie są uprawiane, co powoduje ich spontaniczną sukcesję przyrodniczą. Poza tym, użytki rolne podlegają silnej antropopresji, powodując znaczące przekształcenia cech fizyko-chemicznych gleb⁶.

Dane nt. upraw w Myslowicach wskazują, że w strukturze zasiewów wyraźnie dominują zboża, które stanowią 79% ogólnej powierzchni zasiewów wynoszącej 401 ha. (Rys. 8). Dominującym rodzajem jest pszenica, pod uprawę której przeznaczono 116 ha. Relatywnie małe znaczenie mają ziemniaki, którymi obsadzono zaledwie 8 ha.

Rys. 8 Struktura zasiewów w Myslowicach w 2020 r.



Źródło: Powszechny Spis Rolny 2020 (PSR 2020)

Pogłowie zwierząt gospodarskich w Myslowicach obejmuje odpowiednio:

- bydło: 279 szt. (w tym krowy: 68 szt.);
- trzoda chlewna: 181 szt.; (w tym lochy: 10 szt.);
- drób 29 660 (w tym drób kurzy: 29 433).

Według danych Powszechnego Spisu Rolnego z 2020 r. (SPR2020) na terenie Myslowic funkcjonują jedynie indywidualne gospodarstwa rolne w liczbie 98. W stosunku do sytuacji z 2010 r. nastąpiła wyraźna redukcja liczby gospodarstw, która obejmowała w 2010 r. 597 podmiotów, z czego 293 stanowiły gospodarstwa indywidualne.

Zdecydowanie dominują gospodarstwa małe (Tab. 21). W grupie 1-5 ha znajduje się aż 54% podmiotów. Odnotowano zaledwie 6 gospodarstw o powierzchni powyżej 15 ha. Ma to też swoje odzwierciedlenie w strukturze klas wielkości ekonomicznej gospodarstw, gdzie dominują najmniejsze podmioty (31,6%) o całkowitej standardowej produkcji gospodarstwa rolnego nie przekraczającej 2 tys. euro.

⁶ Na podstawie *Opracowania ekofizjograficznego dla miasta Myslowice*, 2015 r.

Tab. 21 Indywidualne gospodarstwa rolne wg grup obszarowych i ekonomicznej klasy wielkości w 2020 r.

wg grup obszarowych użytków rolnych						według klas wielkości ekonomicznej w tys. Euro						
Ogółem	do 1 ha włącznie	1 - 5 ha	5 - 10 ha	10- 15 ha	15 ha i więcej	Ogółem	0-2 tys. euro	2-4 tys. euro	4-8 tys. euro	8-15 tys. euro	15-25 tys. euro	25-50 tys. euro
98	9	53	20	10	6	98	31	16	17	13	9	6
100%	9,2%	54,1%	20,4%	10,2%	6,1%	100%	31,6%	16,3%	17,3%	13,3%	9,2%	6,1%

Źródło: Dane GUS

*: W Polsce za gospodarstwo rolne uważa się obszar gruntów, o łącznej powierzchni przekraczającej 1 ha lub 1 ha przeliczeniowy.

Na dzień 31.12.2022 r. w Mysłowicach zarejestrowanych było 49 podmiotów gospodarki narodowej zaklasyfikowanych do sekcji A PKD, tj. rolnictwo, leśnictwo, łowiectwo i rybactwo (w 2021 r. było to 44). W grupie tej nie uwzględnia się osób fizycznych prowadzących wyłącznie gospodarstwo rolne.

W 2022 r. Miasto wyznaczyło miejsce do prowadzenia handlu przez rolników i ich domowników oraz regulaminu określającego zasady prowadzenia tego handlu (Uchwała Nr LVII/ 895/22 Rady Miasta Myslowice z dnia 25 sierpnia 2022 r.).

2.7 Obecna i planowana eksploatacja górnicza

Kompetencje gminy dotyczące problematyki eksploatacji górnicznej związane są głównie z kwestią dokumentów w zakresie planowania przestrzennego, ładu przestrzennego, rewitalizacji i rekultywacji, a także wyrażaniem woli i opinii w imieniu społeczności lokalnej. W tym zakresie w 2022 r. nie przyjęto żadnej uchwały.

2.7.1 Złoże kopalin i przedsiębiorcy górnicy

Na terenie Mysłowic prowadzona jest eksploatacja górnicza podziemna (wydobywająca węgiel kamienny i metan) i odkrywkowa (wydobywająca kruszywa - dolomity). Nie są natomiast wydobywane surowce ilaste ceramiki budowlanej (z uwagi na istniejące zagospodarowanie terenu typu: zabudowa mieszkaniowa, zrehabilitowane składowisko odpadów komunalnych, wyrobisko z wodą, teren leśny); planowane jest przeprowadzenie procedury wykreślenia tych złóż z bilansu zasobów, zgodnie z obowiązującymi przepisami (wg Studium uwarunkowań i kierunków zagospodarowania przestrzennego miasta).

Na terenie Mysłowic eksploatowane są następujące złoże kopalin (Tab. 22):

- węgiel kamienny (złóża: Brzezinka 1, Staszic, Wesoła i Ziemowit); w pozostałych wydobycie zostało zaniechane;
- metan pokładów węgla - MPW (złóża: Lędziny, Brzezinka - 2, Brzezinka 3); to jedyne w kraju udokumentowane złoże leżące w Górnośląskim Zagłębiu Węglowym);
- kamienie drogowe i budowlane (złóża: Imielin-Północ i Imielin-Rek), eksploatacja także częściowo na terenie Imielina.

Tab. 22 Wykaz złóż kopalni i ich zasobów wraz z informacją o złożu – wg stanu na 31.12.2021 r.

Lp	Nazwa złoża	Zasoby geologiczne bilansowe	Informacja o złożu
WĘGLE KAMIENNE [tys. Mg]			
1.	Brzezinka	44 130	Złoże o zasobach rozpoznanych szczegółowo
2.	Brzezinka 1	150 592	Złoże eksploatowane
3.	Brzezinka -2	320 520	Złoże o zasobach rozpoznanych szczegółowo
4.	Brzezinka 3	90 760	Złoże o zasobach rozpoznanych szczegółowo
5.	Dzieńkowice	26 183	Złoże zagospodarowane, eksploatowane okresowo
6.	Imielin Północ	766 228	Złoże o zasobach rozpoznanych szczegółowo
7.	Imielin Południe	194 860	Złoże, z którego wydobycie zostało zaniechane
8.	Lędziny	63 678	Złoże o zasobach rozpoznanych szczegółowo
9.	Mysłowice	27 429	Złoże, z którego wydobycie zostało zaniechane
10.	Niwka-Modrzejów	113 676	Złoże, z którego wydobycie zostało zaniechane
11.	Saturn	61 074	Złoże, z którego wydobycie zostało zaniechane
12.	Siemianowice-Szopienice	36 465	Złoże, z którego wydobycie zostało zaniechane
13.	Staszic	599 608	Złoże eksploatowane
14.	Wesoła	1 621 205	Złoże eksploatowane
15.	Wieczorek	105 640	Złoże zagospodarowane, eksploatowane okresowo
16.	Ziemowit	1 782 734	Złoże eksploatowane
METAN POKŁADÓW WĘGLA [mln m³]			
17.	Brzezinka -2	453,96	Złoże o zasobach rozpoznanych wstępnie
18.	Brzezinka 3	134,05	Złoże o zasobach rozpoznanych wstępnie
19.	Lędziny	5 856,71	złoże o zasobach rozpoznanych szczegółowo e (złoże metanu jako głównej kopaliny)
20.		79,52	złoże o zasobach rozpoznanych szczegółowo (poza obszarami eksploatacji złóż węgla)
KAMIENIE DROGOWE I BUDOWLANE [tys. Mg]			
21.	Mysłowice Południe	13 065	Złoże o zasobach rozpoznanych szczegółowo
22.	Imielin Północ	8 739	Złoże eksploatowane
23.	Imielin Rek	15 727	Złoże eksploatowane
SUROWCE ILASTE CERAMICZNE BUDOWLANE [tys. m³]			
25.	Brzezinka I	1 047	Złoże, z którego wydobycie zostało zaniechane
26.	Silesia B	337	Złoże, z którego wydobycie zostało zaniechane
27.	Wesoła	852	Złoże o zasobach rozpoznanych szczegółowo
28.	Wesoła II	465	Złoże, z którego wydobycie zostało zaniechane

Źródło: Bilans zasobów złóż kopalni w Polsce wg stanu na 31.12.2021 r., PIG, Warszawa 2022, s. 28, 50-51, 118, 442-443

Na terenie Mysłowic działa 6. przedsiębiorców górniczych (Tab. 23).

Tab. 23 Wykaz przedsiębiorstw górniczych na terenie Mysłowic

Lp.	Przedsiębiorca	Zakład górniczy
Podziemne zakłady górnicze (węgiel kamienny)		
1.	Polska Grupa Górnicza S.A. w Katowicach (siedziba firmy: Katowice)	<ul style="list-style-type: none"> • Oddział KWK Mysłowice-Wesoła • Oddział KWK Piast-Ziemowit • Oddział KWK Staszic-Wujek • Ruch Murcki -Staszic • Oddział KWK Murcki Staszic w Katowicach
2.	TAURON Wydobycie S.A. (siedziba firmy: Jaworzno)	<ul style="list-style-type: none"> • Zakład Górniczy Sobieski
3.	„Brzezinka” Sp. z o.o. Spółka Komandytowo-Akcyjna (siedziba firmy: Mysłowice, biuro w Warszawie, Brzezinka Sp. z o.o. SKA)	<ul style="list-style-type: none"> • Koncepcja budowy kopalni; przedsiębiorca posiada koncesję na wydobywanie węgla kamiennego ze złoża Brzezinka 3
4.	Spółka Restrukturyzacji Kopalń S.A. w Bytomiu (siedziba firmy: Bytom)	<ul style="list-style-type: none"> • SRK S.A. w Bytomiu, Oddział w Katowicach KWK „Boże Dary-Mysłowice - Wesoła I” • SRK S.A. w Bytomiu
Odkrywkowe zakłady górnicze (kruszywa drogowe i budowlane: kamienie łamane i bloczne - dolomit)		
5.	Kopalnia Dolomitu REK Spółka z o.o., spółka komandyt. (siedziba firmy: Tychy)	<ul style="list-style-type: none"> • Kopalnia Wapienia i Dolomitu „IMIELIN”
6.	Kopalnia IMIELIN Spółka z o.o. (siedziba firmy: Imielin)	Kopalnia Odkrywkowa „IMIELIN-PÓŁNOC”

Źródło: opracowanie własne na podstawie materiału Wydziału Ochrony Środowiska

Zmiany w koncesjach spowodowały zmniejszenie obszarów górniczych⁷: „Mysłowice”, „Janów” i „Wesoła II” (w związku z przekazywaniem części zakładów górniczych Spółce Restrukturyzacji Kopalń S.A. w Bytomiu - SRK).

Pod względem aktualności koncesji: jedna upłynęła 31/08/2020 r. (nr 137/94 dla oddziału w Katowicach KWK „Boże Dary-Mysłowice-Wesoła I”), a wciąż aktualne są koncesje dla 8 zakładów górniczych (Tab. 24).

Tab. 24 Wykaz koncesji dla zakładów górniczych z terminem obowiązywania

lp	Przedsiębiorca	Aktualne koncesje (obszary górnicze: OG / tereny górnicze: TG)
Podziemna eksploatacja węgla kamiennego		
1.	PGG S.A. Oddział KWK Mysłowice-Wesoła	Wesoła II (położenie: Katowice, Mysłowice), złoża Wesoła OG Wesoła II 40,428 km ² (40 428 000 m ²), TG Wesoła II 46,395 km ² (46 395 000 m ²) • Koncesja Nr 134/94, termin 31.08.2043 r.
2.	PGG S.A. Oddział KWK Murcki Staszic w Katowicach	Giszowiec I (położenie: Katowice, Mysłowice), złoża Staszic OG Giszowiec I 16,614 km ² (16 613 650 m ²), TG Giszowiec I 17,186 km ² (17 185 893 m ²) • koncesja Nr 136/94, termin 31.12.2043 r.
3.	PGG S.A. Oddział KWK Piast-Ziemowit	Lędziny I (położenie: Bieruń, Chełm Śląski, Imielin, Lędziny, Katowice, Mysłowice), złoża Ziemowit OG Lędziny I 63,577 km ² (63 577 310 m ²), TG Lędziny I 71,150 km ² (71 149 829 m ²) • Koncesja nr 163/94, termin do 31.08.2044 r.
4.	„Brzezinka” Sp. z o.o. Spółka Komandytowo-Akcyjna (kopalnia w fazie koncepcji – nie prowadzi wydobywania)	Brzezinka 3 (położenie: Mysłowice) OG 7,272 km ² (7 272 000 m ²), TG 12,291 km ² (12 291 000 m ²) (położenie TG Sosnowiec, Jaworzno, Mysłowice), złoża Brzezinka 3; • Koncesja Nr 6/2020, termin do 03.12.2055 r.
5.	TAURON Wydobycie S.A. Zakład Górniczy Sobieski	Dzieńkowice (położenie: Jaworzno, Mysłowice), złoża Dzieńkowice OG Dzieńkowice 1,884 km ² (1 883 598 m ²), TG Dzieńkowice 2,214 km ² (2 214 043 m ²) • Koncesja Nr 1/2004, termin 31.12.2022 r. • użytkownik: TAURON Wydobycie S.A., koncesjodawca Zakład Górniczo-Energetyczny Sobieski Jaworzno III Sp. z o.o., Jaworzno; Brzezinka -1 (położenie: Jaworzno, Mysłowice), złoża Brzezinka 1; – Pokład 211 - 304/2, OG 9,1 km ² (9 100 000 m ²); – Pokład 312/1 - 318/3, OG 10,9 km ² (10 900 000 m ²); TG Brzezinka I 11,0 km ² (11 000 000 m ²); • użytkownik, koncesjodawca: Tauron Wydobycie S.A. Jaworzno; • Koncesja nr 1/2017, termin 31.12.2040 r.
6.	PGG S.A. Oddział KWK Wieczorek	Janów: 1/1/66c/a, b, c (położenie: Katowice, Mysłowice), złoża Wieczorek OG Janów: – od głębokości 10 m poniżej spągu pokładu 510 do granicy dokumentowania złoża powierzchnia 0,958 km ² (958 000 m ²); – od głębokości 20 m powyżej stropu pokładu 510 do głębokości 10 m poniżej spągu pokładu 510 powierzchnia 1,367 km ² (1 367 000 m ²); – od powierzchni do głębokości 20 m powyżej stropu pokładu 510 powierzchnia 0,958 km ² (958 000 m ²) TG Janów: 1,88 km ² (1 880 000 m ²). • użytkownik Polska Grupa Górnicza S.A. w Katowicach; • Koncesja nr 131/94, termin ważności do 31.08.2043 r.;
7.	SRK S.A. w Bytomiu	Oddział w Katowicach KWK „Boże Dary-Mysłowice-Wesoła I” Mysłowice (położenie: Mysłowice), złoża Mysłowice/ OG Mysłowice 6,73 km ² (6 730 000 m ²), TG Mysłowice I 7,23 km ² (7 230 000 m ²) • Koncesja nr 137/94, termin 31/08/2020 r. Oddział w Katowicach KWK „Wieczorek II” bez koncesji na wydobywanie węgla kamiennego i metanu z pokładów węgla w OG „Janów” (wg. Planu ruchu na lata 2021-2023);

⁷ obszar górniczy: „przestrzeń, w granicach której przedsiębiorca jest uprawniony do wydobywania kopaliny, podziemnego bezzbiornikowego magazynowania substancji, podziemnego składowania odpadów, podziemnego składowania dwutlenku węgla oraz prowadzenia robót górniczych niezbędnych do wykonywania koncesji” (art. 6 ust. 1 pkt 5 ustawy Prawo geologiczne i górnicze).

lp	Przedsiębiorca	Aktualne koncesje (obszary górnicze: OG / tereny górnicze: TG)
		<i>likwidacja na podstawie umowy użytkowania górniczego z 30.04.2018 r. SRK S.A. a Skarb Państwa; (położenie: Katowice /dzielnice: Janów, Nikiszowiec, Kolonia Wysockiego, częściowo Giszowiec i Myslowice).</i>
Surowce drogowe (kamienie drogowe i budowlane)		
8.	Imielin-Rek III Imielin, Myslowice	złóżce Imielin-Rek OG Imielin - Rek III 0,165 km ² (165 010 m ²), TG Imielin - Rek III 1,324 km ² (1 324 200 m ²) • Koncesja nr 32/96, termin 31.12.2030 r.
9.	Imielin – Północ V Imielin, Myslowice	złóżce Imielin Północ OG Imielin Północ V 0,184 km ² (183 483 m ²)/ TG Imielin – Północ V 0,631 km ² (631 146 m ²) • Koncesja nr 62/94, termin 31.12.2039 r.

Źródło: opracowanie własne na podstawie materiału Wydziału Ochrony Środowiska

2.7.2 Skutki eksploatacji górniczej – istniejące i prognozowane

Negatywne wpływy zakładu górniczego są prognozowane lub już występują na „terenie górniczym”⁸, a intensywność ich uciążliwości wyraża się w kategoriach (od najłagodniejszej do najcięższej: I - V).

W Mysłowicach wieloletnia, historycznie uwarunkowana działalność górnicza skutkuje negatywnymi wpływami (potocznie zwane szkodami górniczymi), takimi jak: deformacje ciągłe i nieciągłe (statyczne) oraz wywołane wstrząsami górniczymi (dynamiczne). Oddziałują one na przestrzeń i środowisko, przekładając się na uszkodzenia budynków, infrastruktury drogowej i technicznej, występowanie zapadlisk i zalewisk⁹.

Ważniejsze tereny przemysłowe i zdegradowane z Mysłowic, ujęte w Ogólnodostępnej Platformie Informacji „Tereny przemysłowe i zdegradowane” (Geoportal ORSIP 2.0)¹⁰ (Rys. 9):

1. Składowisko „Szarotka”: teren porośnięty roślinnością i nielicznymi drzewami;
2. zalewisko Plebiscytowa: teren okresowo zalewany;
3. składowisko odpadów przemysłowych obok oczyszczalni ścieków w Mysłowicach (obręb Wesoła k.m. GLP3: 1134/32, 1132/32, 1261/32, 1260/32, 1266/32, 1265/32, 1267/32, 901/32, 1263/62);
4. zwałowisko Elektrociepłowni Tychy: teren porośnięty roślinnością;
5. trójkąt-Szyb I, II, wentylacyjny: częściowo zrehabilitowane, podziemne zwałowisko odpadów górniczych i z zakładu przerobczego kopalni, zlokalizowane pomiędzy zakładem Głównym, a Szybem „Jan Henryk” - lewobrzeżna część potoku Przyrwa-Kawędzki (rehabilitacja terenu w kierunku przyrodniczym);
6. składowisko popiołów Elektrowni „Jaworzno III” Kwaterna II (teren zrehabilitowany);

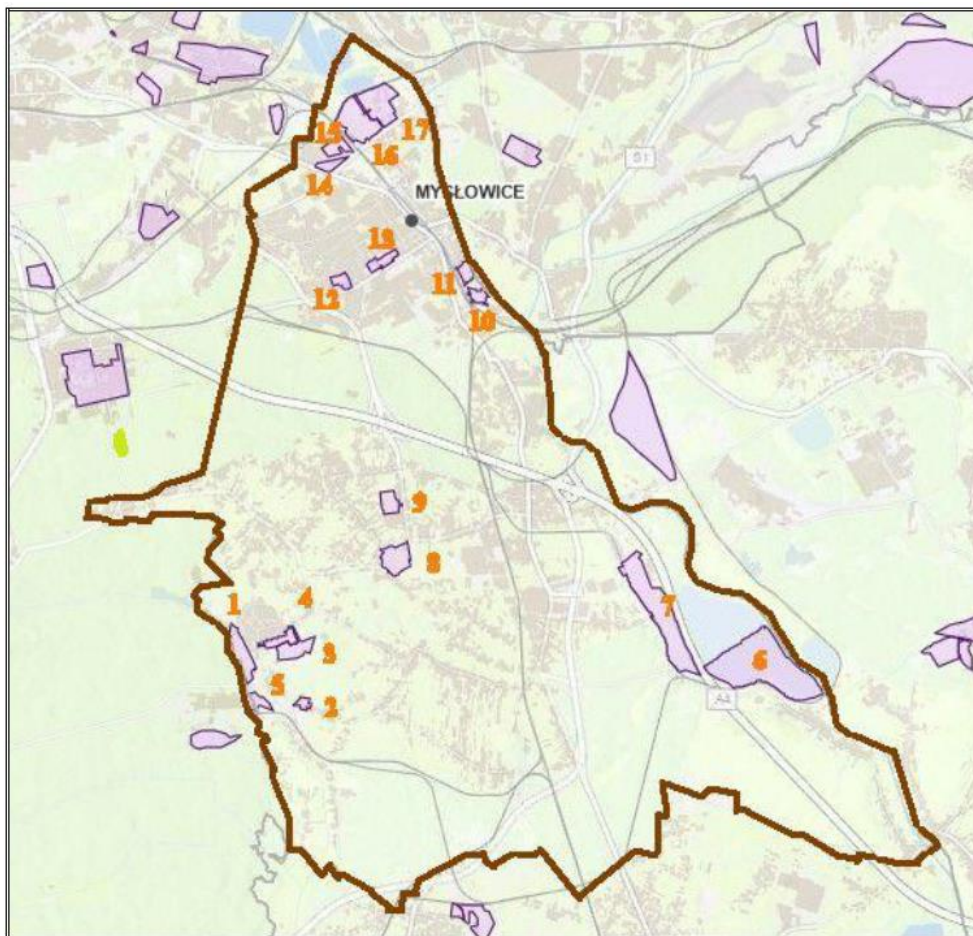
⁸ teren górniczy: „przebieg objęta przewidywanymi szkodliwymi wpływami robót górniczych zakładu górniczego” (art. 6 ust. 1 pkt 15 Prawo geologiczne i górnicze);

⁹ Wg rejestru Państwowego Instytutu Geologicznego Państwowego Instytutu Badawczego – MIDAS (stan na 13.04.2021 r.): dane dot. Wpływów projektowanej eksploatacji na powierzchnię w granicach administracyjnych miasta Myslowice opracowano na podstawie planów ruchów zakładów górniczych obejmujących wpływem obszar miasta (materiał z Wydziału Ochrony Środowiska);

¹⁰ Program Ochrony Środowiska dla Miasta Myslowice na lata 2022-2025 z perspektywą do 2029 r., s 61-65;

7. teren HALDEX-u (hałda i osadniki, obręb Brzezinka);
8. cegielnia Potyka (teren porośnięty roślinnością);
9. cegielnia – Pukowca (teren porośnięty niską roślinnością);
10. szyb „Kazimierz”: teren porośnięty niską roślinnością (zlokalizowany jest zasypany otwór szybowy, zabezpieczony czopem betonowym);
11. byłe Muzeum Pożarnictwa: teren bez zabudowań, porośnięty niską roślinnością;
12. cegielnia (ul. Jodłowa): teren jest nieużytkiem porośniętym niską roślinnością;
13. wyrobisko (ul. Mikołowska – ul. Kwiatowa);
14. teren pomiędzy ul. Boliną, ul. Katowicką i ul. Obrzeżną Północną: nieużytek porośnięty niską roślinnością, brak zabudowy;
15. zwałowisko Szopienice - Wschód II: zrehabilitowane, podziemowo-nadziemne zwałowisko odpadów górniczych i z zakładu przerobczego kopalni (rehabilitacja w kierunku leśno-parkowym, teren zadrzewiony i zazieleniony);
16. Stary Ewald: teren w sąsiedztwie zakładów przemysłowych;
17. teren po „mysłowickiej przemysłowce” (przy ul. Obrzeżnej Północnej): teren z budynkami po zakładach przemysłowych.

Rys. 9 Orientacyjna lokalizacja terenów poprzemysłowych i zdegradowanych na terenie Mysłowic



Źródło: <https://geoportal.orsip.pl/gis/apps/webappviewer/index.html?id=8dc135fae3244962a368e29fed97d92c>

W wyniku eksploatacji górniczej Oddziału KWK Myslowice-Wesoła przewidywane są odkształcenia poziome od I - IV kategorii. Tereny z prognozowanymi wpływami:

- IV kategorii zlokalizowane są w dzielnicach: Morgi i Brzezinka,
- III kategorii w dzielnicach: Wesoła, Larysz, Krasowy, Morgi i Brzezinka.

W granicach miasta prognozowane osiadania (obniżenia terenu) wystąpią w dzielnicach¹¹:

- Wesoła o wartości $0 \div 3,0$ m;
- Morgi o wartości $0 \div 2,5$ m;
- Larysz o wartości $0 \div 1,5$ m;
- Krasowy o wartości $0 \div 1,5$ m;
- Brzezinka o wartości $0 \div 2,5$ m.

Wpływami eksploatacji górniczej w mieście (od 1 listopada 2020 do 31 grudnia 2023 r.) objęte będą głównie tereny rolne i leśne (stanowiąc ok. 65% powierzchni objętej wpływami tej eksploatacji).

Nie wyklucza się możliwości powstania deformacji nieciągłych w postaci lejów, szczelin lub zapadlisk, głównie w rejonach, gdzie występują zroby płytkiej eksploatacji i w strefach wychodni uskoków. Potencjalnie deformacje te mogą wystąpić w 5 dzielnicach: Brzezinka, Morgi, Larysz, Kosztowy, Krasowy.

Połączenia zrobów płytkiej eksploatacji z powierzchnią terenu są kontrolowane przez kopalnię raz do roku. Obserwacjami tymi objęte są nieczynne szyby, szybiki i upadowe (szyb Marta, szyb Henryk, szyb Basia V (wydobywczy), szyb Basia V (wentylacyjny), szyb Hoffman, szyb Jan – Henryk, szyb Wentylacyjny XVIII, szyb Wentylacyjny II (przy szybie Jan – Henryk), szyb Wentylacyjny I (przy ul. Piastów Śląskich), upadowa: Basia II, Basia III, Basia IV i IVa).

Prognozowane wielkości wpływów projektowanej eksploatacji górniczej w obowiązującym *Planie Ruchu* nie przekraczają prognozy zawartej w aktualnym dodatku do *Projektu Zagospodarowania Złoża* i tym samym nie naruszają warunków określonych w koncesji.

Kopalnia Myslowice-Wesoła posiada 5 czujników aparatury do pomiaru rzeczywistych wartości prędkości i przyspieszeń drgań gruntu, do oceny wpływu oddziaływania drgań na obiekty budowlane i obiekty infrastruktury technicznej od wstrząsów (ARP2000 produkcji EMAG Katowice). Są one zabudowane na powierzchni, w rejonach o największej aktywności sejsmicznej (ale nie wyklucza się - w okresie obowiązywania *Planu ruchu* - zmiany lokalizacji tych urządzeń wraz z postępem robót eksploatacyjnych), tj.:

¹¹ Wg rejestru Państwowego Instytutu Geologicznego Państwowego Instytutu Badawczego – MIDAS (stan na 13.04.2021 r.): dane dot. Wpływów projektowanej eksploatacji na powierzchnię w granicach administracyjnych miasta Myslowice opracowano na podstawie planów ruchów zakładów górniczych obejmujących wpływem obszar miasta (materiał z Wydziału Ochrony Środowiska)

- ul. 3-go Maja 72d;
- ul. Kopalniana 5 (Cechownia);
- ul. Orła Białego 27;
- szyb Wacław;
- ul. PCK 92.

Opracowana została też *Prognoza wpływu wstrząsów indukowanych planowaną w latach 2020-2023 eksploatacją górnictw na powierzchnię terenu górnictwa PGG S.A. Oddział KWK Myslowice-Wesoła* (zaktualizowana w lutym 2021 r.). Wynika z niej, że w obszarze górnictw maksymalne wartości prognozowanych amplitud składowych przyspieszeń drgań można zaliczyć do III stopnia intensywności wg skali GSIS-2017¹² (nie przekroczą 880 mm/s², a prędkości drgań 33 mm/s², w przypadku czasów trwania drgań pow. 3,0 s).

2.8 Aktywność gminy wobec zachodzących zjawisk i wydarzeń zewnętrznych

2.8.1 Wsparcie dla uchodźców z Ukrainy w związku z wojną wywołaną przez Rosję

Miasto Myslowice od samego początku zareagowało na stan wojny na Ukrainie wywołanej przez agresję Rosji. W odpowiedzi w dniu wybuchu wojny (24 lutego 2022 r.) przyjęte zostały dwie Uchwały:

- Uchwała Nr LII/787 Rady Miasta z dnia 24 lutego 2022 r. w sprawie stanowiska Rady Miasta Myslowice dotyczącego wsparcia dla Ukrainy, zmagającej się z autorytarną agresją i podkreślającą pełne prawo do wolności, suwerenności i niepodległości Obywaterek i Obywateli Ukrainy. Została ona skierowana do Kancelarii Prezesa Rady Ministrów oraz Ambasady Ukrainy w Rzeczypospolitej Polskiej;
- Uchwała Nr LII/788/22 Rady Miasta z dnia 24 lutego 2022 r. w sprawie wypowiedzenia Porozumienia Partnerskiego zawartego dnia 30.03.1998 r. pomiędzy Miastem Myslowice (Rzeczpospolita Polska) i Okręgiem Muncypalnym Sokola Góra Miasta Moskwa (Federacja Rosyjska)

Przede wszystkim jednak realizowana była pomoc zgodnie z *ustawą o pomocy obywatelom Ukrainy w związku z konfliktem zbrojnym na terytorium tego państwa* (art. 26 ust. 1 pkt 1). W ramach działań wspierających uchodźców z Ukrainy:

- wydano łącznie 163 722,00 zł w okresie od 1 marca do 31 grudnia 2022 r.;
- wsparciem objęto ok. 40 rodzin pobierających świadczenia rodzinne i 24 rodzin pobierających zasiłek.

Ponadto na stronie internetowej miasta stworzona została zakładka „pomoc dla Ukrainy” (w językach polskim i ukraińskim), zawierająca bieżące niezbędne informacje dla obywateli

¹² Skala Intensywności Górniczej GSIS-2017 to skala służąca do oceny wpływu oddziaływania drgań od wstrząsów generowanych eksploatacją w Oddziale KWK Myslowice - Wesoła na obiekty budowlane i obiekty infrastruktury technicznej.

ukraińskich i oferowanej pomocy (w różnej formie). Przygotowano też informacje dla uchodźców mieszkających w Mysłowicach nt. prawidłowej selekcji odpadów w gospodarstwach domowych

Zestawienie ustawowych działań podejmowanych na rzecz uchodźców z Ukrainy w 2022 r. przedstawia poniższa tabela (Tab. 25).

Tab. 25 Wykaz świadczeń rodzinnych wynikających z realizacji ustawy z dnia 12 marca 2022 r. o pomocy, udzielanych obywatelom Ukrainy w związku z konfliktem zbrojnym na terytorium tego państwa

Lp.	Zadanie	Wartość [jednostka]	Kwota [zł]
1.	zasiłki rodzinne i dodatki	518 świadczeń	59 288,00
2.	zasiłek pielęgnacyjny	45 świadczeń	9 713,00
3.	świadczenie pielęgnacyjne	18 świadczeń	36 023,00
4.	jednorazowa zapomoga z tytułu urodzenia się dziecka	1 świadczenie	1 000,00
5.	świadczenie rodzicielskie	59 świadczeń	57 698,00
6.	składki na ubezpieczenie emerytalne i rentowe dla osób uprawnionych do świadczenia pielęgnacyjnego	17 składek	
7.	składki na ubezpieczenie zdrowotne dla osób uprawnionych do świadczenia pielęgnacyjnego	17 składek	
8.	jednorazowe świadczenie 300 zł dla obywateli Ukrainy przybywających na terytorium Polski w związku z toczącymi się działaniami wojennymi	1690 świadczeń	507 000,00
9.	pomoc doraźna w postaci posiłku dla dzieci obywateli Ukrainy przybywających na terytorium Polski w związku z toczącymi się działaniami wojennymi	283 dzieci - pomoc doraźna w postaci posiłku; 48 zasiłków celowych na opłacenie posiłku dzieci w szkołach i przedszkolach	40 479,80
10.	Stypendia szkolne dla dzieci obywateli Ukrainy przybywających na terytorium Polski w związku z działaniami wojennymi (Fundusz Pomocy Ukrainy)	104 osoby	1 632,00
11.	Pozostałe działania na rzecz obywateli Ukrainy przybywających na terytorium Polski w związku z toczącymi się działaniami wojennymi	1) udział w akcjach pomocowych (np. zbiórka żywności i ubrań); 2) udzielenie schronienia dla 9 osób (w mieszkaniu dla osób w kryzysie); 3) udzielanie pomocy w zakresie zbiorowego miejsca zakwaterowania wraz z wyżywieniem, środkami higienicznymi itp.; 4) nadzór nad sprawowaniem pieczy przez opiekunów tymczasowych nad 42 dziećmi w 35 rodzinach ustanowionych przez sąd dla dzieci, które przyjechały do Polski bez opieki osoby dorosłej; 5) współpraca z innymi podmiotami na rzecz uchodźców z Ukrainy, w tym: a) Wsparcie w uzyskaniu pomocy finansowej UNHCR; b) Przekazanie 300 kart podarunkowych do sklepu KIK;	

Źródło: opracowanie własne na podstawie materiału p. Sprawozdanie z działalności Miejskiego Ośrodka Pomocy Społecznej i jednostek organizacyjnych pomocy społecznej w Mysłowicach za rok 2022, s. 36

Wsparcie udzielone uchodźcom z Ukrainy w 2022 r. obejmowało zarówno dotacje w ramach zadań własnych polegających na pomocy finansowej w związku z wojną, jak i wsparcie dla uczniów z Ukrainy, co przedstawia poniższa tabela (Tab. 26).

Tab. 26 Wsparcie finansowe na rzecz uchodźców z Ukrainy w 2022 r.

Lp.	Nazwa zadania	kwota dofinansowania	Kwota całkowita	Status zadania	Źródło finansowania	Dysponent beneficjent
1.	Dotacja przyznana w ramach zadań własnych związanych z pomocą obywatelom Ukrainy w związku z konfliktem zbrojnym	256 612,00	318 713,82	projekt zakończony	GZM	MOSIR
2.	Wsparcie dla uczniów z Ukrainy – MIASTO MYŚLOWICE	162 794,11	180 882,35	w trakcie realizacji	RPO WSL 2014-2020	UM

Źródło: opracowanie własne na podstawie materiału pn. Stan realizacji zadań współfinansowanych ze środków zewnętrznych w mieście Mysłowice wraz z planem na lata 2023 – 2027 (Wydział Funduszy Pomocowych)

2.8.2 Realizacja zadań ustawowych w związku z sytuacją na rynku paliw

Gwałtownie rosnące ceny energii elektrycznej i ceny węgla kamiennego w 2022 r. oraz jego deficyt na rynku, m.in. w związku z wojną na Ukrainie i przerwaniem łańcucha dostaw, spowodowały poważne konsekwencje w całym kraju. Poza zagrożeniem związanym z niedostatecznym ogrzaniem pomieszczeń i brakiem płynności w sferze produkcyjno-usługowej, realna stała się również powszechna niemożność bieżącego regulowania opłat za ciepło, a w konsekwencji: ubóstwem energetycznym lub wykluczeniem energetycznym.

Przyjęta ustawa z dnia 15 września 2022 r. o szczególnych rozwiązaniach w zakresie niektórych źródeł ciepła, w związku z sytuacją na rynku paliw, wprowadziła m.in. jednorazowe dodatki finansowe dla gospodarstw domowych, gdzie głównym źródłem ciepła był pelet drzewny, drewno kawałkowe, skroplony gaz LPG lub olej opałowy (wysokość dodatków zależna od źródła ciepła, obowiązywała od września 2022 r. do 31 grudnia 2022 r.). Łącznie na ten cel wydatkowo niemal 1 mln zł. Zakres realizacji tego świadczenia przedstawia poniższa tabela (Tab. 27).

Tab. 27 Zakres realizacji jednorazowych dodatków finansowych wg rodzaju paliwa

I.p.	Rodzaj paliwa	Liczba wypłaconych wniosków	Kwota wypłaconych dodatków
1.	pelet drzewny lub biomasa	186	558 000,00 zł
2.	drewno kawałkowe	390	390 000,00 zł
3.	Skroplony gaz LPG	8	4 000,00 zł
4.	olej opałowy	18	36 000,00 zł
			łącznie: 988 000,00 zł

Źródło: opracowanie własne na podstawie materiału pn.: Sprawozdanie z działalności Miejskiego Ośrodka Pomocy Społecznej i jednostek organizacyjnych pomocy społecznej w Mysłowicach za rok 2022, s. 38

2.8.3 Realizacja zadań w związku z pandemią COVID-19

Wiosną 2020 r. wprowadzony został stan zagrożenia epidemicznego, ustawą z dnia 2 marca 2020 r. o szczególnych rozwiązaniach związanych z zapobieganiem, przeciwdziałaniem i zwalczaniem COVID-19, innych chorób zakaźnych oraz wywołanych nimi sytuacji kryzysowych. W 2022 r. Stan ten nie został dotąd odwołany.

W 2022 r., w związku z powszechnie dostępnymi szczepieniami i faktem, iż choroba nie była już tak groźna, jak w początkowym okresie, a śmiertelność z jej powodu znacznie się zmniejszyła, następowało rozluźnienie pandemicznych rygorów bezpieczeństwa. Niemniej jednak skala i skutki tej pandemii uświadomiły, że wciąż należy zachowywać czujność wobec sytuacji, które wydają się bardzo mało prawdopodobne. Dlatego w 2022 r. wciąż podejmowane były wydatki na środki zapobiegawcze tej pandemii i przeciw innym chorobom zakaźnym. SP ZOZ Szpital nr 2 im. T. Boczonია w Mysłowicach zrealizował projekt pn. Zakup aparatury i sprzętu medycznego w celu zapobiegania, przeciwdziałania i zwalczania COVID-19, innych chorób zakaźnych oraz wywołanych nimi sytuacji kryzysowych, za kwotę 703 600,00 zł; źródło środków finansowych to Skarb Państwa - Wojewoda Śląski (projekt wskazany w punkcie dot. zdrowia).

3. Analiza majątku miasta i stanu lokalnych finansów publicznych

Realizacja zadań jednostki samorządu terytorialnego (JST) wymaga dysponowania zasobem majątkowym, w tym infrastrukturalnym i środkami finansowymi. Wykonują je poszczególne jednostki organizacyjne, posiadające określone kompetencje i zarządzane przez stosowne organy. W konsekwencji, na ocenę sytuacji majątkowej i finansowej jednostek samorządu terytorialnego składa się analiza kilku elementów:

- analiza majątku miasta z jego strukturą oraz tendencjami;
- analiza budżetu miasta, obejmującą poziom i strukturę dochodów, wydatków, a także przychodów i rozchodów;
- stan należności i zobowiązań, w tym wynikający z tego poziom zadłużenia i koszty jego obsługi wraz z prognozą przyszłej sytuacji finansowej.

Wymienione elementy tworzą całość, która ukazuje pełny obraz sytuacji miasta. O ile budżet i jego realizacja zgodnie z zasadą roczności, ukazuje bieżący stan finansów miasta, tak bilans jednostki samorządu terytorialnego prezentuje stan majątku miasta i jego zmiany.

Raport nie ma na celu powtórzenia informacji zawartych w dokumentach sprawozdawczych - stanowi ich syntezę z uwzględnieniem oceny sytuacji. Obiektywność przedstawionych faktów będzie zapewniona poprzez porównanie poszczególnych wartości w latach 2018 - 2022 i odniesienie ich do wartości osiągniętych w innych porównywalnych jednostkach, w tym przypadku do miast na prawach powiatu.

3.1 Majątek miasta Mysłowice

Wartość majątku miasta i źródła jego pochodzenia określa bilans. Majątek miasta jest miarą wartości jednostki samorządu terytorialnego.

Według bilansu skonsolidowanego dla Mysłowic, sporządzonego na dzień 31.12.2022 r., łączna wartość majątku wynosiła przeszło 697,3 mln zł, co oznacza spadek o 0,5% w skali roku. Większość, bo 634 mln zł (90,9%) stanowią aktywa trwałe, pozostałe 63,2 mln zł obejmują aktywa obrotowe. Większość aktywów trwałych to: obiekty inżynierii lądowej i wodnej (307,6 mln zł), budynki, lokale (87,7 mln zł) i grunty (66,1 mln zł).

Majątek w wysokości 317,3 mln zł był w posiadaniu Miejskiego Przedsiębiorstwa Wodociągów i Kanalizacji sp. z o.o., który w skali roku zmniejszył się o 0,8%.

Miejski Zarząd Gospodarki Komunalnej to jednostka, która dysponowała majątkiem w wysokości 79,0 mln zł.

3.2 Dochody i wydatki miasta Myslowice oraz ich struktura

3.2.1 Podstawowe wielkości budżetowe

W mieście w 2022 r. dochody ogółem wyniosły 474,4 mln zł, a wydatki 533,2 mln zł. Daje to deficyt w wysokości 58,7 mln zł, co wskazuje, że dochody były niższe od wydatków o 11,0%. W stosunku do 2021 r. dochody zmalały o 17%, zaś wydatki o 5%.

Z kolei w latach 2020-2021 odnotowano dodatnią dynamikę zarówno dochodów i wydatków, ale 2021 r. zamknął się nadwyżką na poziomie niespełna 6,1 mln zł (Tab. 28).

Tab. 28 Podstawowe wielkości budżetowe za lata 2020 – 2022 w Mysłowicach

	2020 [zł]	2021 [zł]	2022 [zł]	Dynamika	
				2021/2020	2022/2021
Dochody	489 380 651,90	568 415 662,72	474 414 371,04	1,16	0,83
Wydatki	470 711 801,91	562 338 359,87	533 169 508,19	1,19	0,95
Wynik	18 668 849,99	6 077 302,85	-58 755 137,15	-	-

Źródło: Sprawozdania budżetowe

Porównanie wykonania dochodów i wydatków bieżących wskazuje na poziom nadwyżki operacyjnej. W przypadku przewagi wydatków bieżących nad dochodami bieżącymi mówimy o deficycie operacyjnym¹³. W 2022 r. miasto odnotowało deficyt operacyjny, na poziomie prawie 15,7 mln zł (-3,3%), podczas gdy rok wcześniej była to wartość 39,3 mln zł (Tab. 29).

Wynik budżetu operacyjnego wskazuje czy JST jest w stanie pokryć wydatki bieżące dochodami bieżącymi. Im wyższa jest wartość nadwyżki operacyjnej, tym większa jest możliwość realizacji przez JST nowych przedsięwzięć majątkowych, zarówno bezpośrednio, przeznaczając tę kwotę na inwestycje, jak i pośrednio, spłacając wcześniej zaciągnięte zobowiązania na cele inwestycyjne¹⁴.

Tab. 29 Wykonanie dochodów i wydatków (bieżących i majątkowych) i nadwyżka operacyjna w latach 2020 - 2022 w Mysłowicach

	2020 [zł]	2021 [zł]	2022 [zł]
dochody razem	489 380 651,90	568 415 662,72	474 414 371,04
dochody bieżące	428 354 210,53	540 750 023,52	460 636 378,13
dochody majątkowe	61 026 441,37	27 665 639,20	13 777 992,91
wydatki razem	470 711 801,91	562 338 359,87	533 169 508,19
wydatki bieżące	418 725 500,40	501 444 198,05	476 306 603,97
wydatki majątkowe	51 986 301,51	60 894 161,82	56 862 904,22
nadwyżka operacyjna	9 628 710,13	39 305 825,47	-15 670 225,84
nadwyżka operacyjna jako % wydatków bieżących	2,3%	7,8%	-3,3%

Źródło: Sprawozdania budżetowe

Myslowice w 2021 r. zajmowały 10 pozycję w GZM pod względem dochodów, a ich udział stanowił 3,4% dochodów GZM.

¹³ <https://www.sejm.gov.pl/Sejm9.nsf/BASLeksykon.xsp?id=2D5E0A6C5F69F133C1257A610042B090&litera=N>

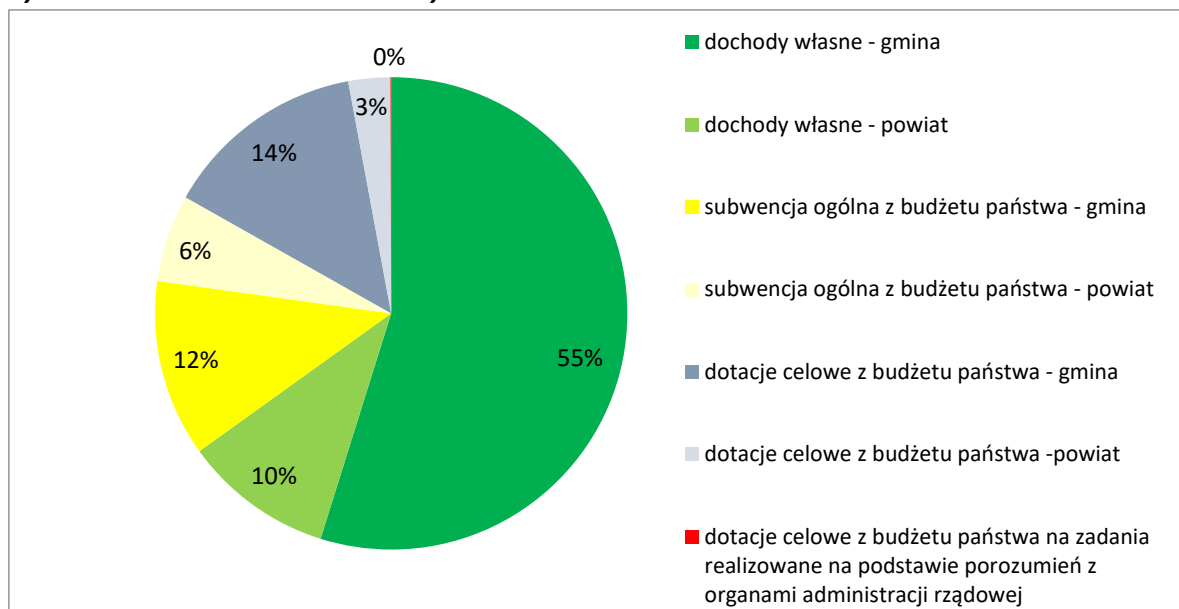
¹⁴ Dylewski M. 2017: *Nadwyżka operacyjna a decyzje finansowe jednostek samorządu terytorialnego* [w:] *Annales Universitat Marie Curie-Skłodowska*, vol. LI 6, sectio H, Lublin, <http://oeconomia.annales.umcs.pl>

3.2.2 Dochody

Istnieją różne sposoby klasyfikacji dochodów miasta. Ich struktura wskazuje na podstawy finansowe bytu JST. Zasadniczy podział obejmuje dochody własne, subwencje i dotacje. O samodzielności finansowej JST decydują dochody własne, w skład których wchodzi m.in. podatki lokalne, udział w podatkach stanowiących dochody budżetu państwa (PIT, CIT) a także dochody z majątku.

W strukturze dochodów w 2022 r. dominowały dochody własne, które stanowiły łącznie 65,1% strony dochodowej miasta (Rys. 10). Odpowiednio składały się na to: udział 54,8% (260,2 mln zł) dochodów części gminnej i 10,2% (48,6 mln zł) części dochodów własnych powiatu. Odpowiednio subwencja stanowiła 18,1%, a dotacje generowały łącznie przeszło 16,8% dochodów miasta.

Rys. 10 Struktura dochodów miasta Mysłowice w 2022 r.



Źródło: opracowanie własne na podstawie sprawozdania budżetowego

Ważnym źródłem dochodów są podatki, które dominują w grupie dochodów własnych. Łącznie wpływy z tytułu dochodów od osób prawnych i fizycznych oraz jednostek nieposiadających osobowości prawnej wyniosły niecałe 206,1 mln zł, przy planowanym poziomie 211,6 mln zł (wykonanie na poziomie 97,4%).

Wyraźnie dominują dwa podatki: udział w podatku PIT: 130,9 mln zł (63,5% dochodów z tego tytułu) i podatek od nieruchomości: 51,5,1 mln zł (25,0%), które łącznie stanowiły przeszło 88,5% dochodów z podatków i opłat. Oznacza to, że podstawa dochodów miasta uzależniona jest od poziomu dochodów jej mieszkańców, a także struktury powierzchni objętych podatkiem od nieruchomości. Grupę tych danin w znacznie niższym stopniu zasila udział w podatku CIT: 7,5 mln zł (3,6%) i udział w podatku od czynności cywilno-prawnych (PCC): 6,0 mln zł (2,9%). Warto podkreślić, że odsetki z tytułu nieterminowych wpłat podatków i opłat to kwota ponad 208 tys. zł.

Poziom wykonania wpływów w przypadku udziału w podatkach dochodowych (PIT i CIT) wyniósł dokładnie 100%. Wykonanie podatku od nieruchomości było na poziomie ok. 93,6%, a PCC jeszcze niższe: 85,4% planu. Wpływy z podatku rolnego przekroczyły zakładany poziom prawie o 154%, przy czym ten podatek miał niewielki udział w zasilaniu budżetu.

Poziom dochodów w przeliczeniu na 1 mieszkańca według danych GUS wyniósł w 2021 r. 7 845,41 zł. Pomimo systematycznego wzrostu wskaźnik ten wciąż jest niższy niż w województwie śląskim (o ok. 160 zł) i ponad 1000 zł w odniesieniu do miast na prawach powiatu w Polsce. Podobnie dochody własne na 1 mieszkańca w Mysłowicach są niższe niż w Polsce, województwie śląskim, GZM (Tab. 30).

Tab. 30 Dochody ogółem i dochody własne na 1 mieszkańca w Mysłowicach, w miastach na prawach powiatu w województwie śląskim i Polsce w latach 2019 - 2021

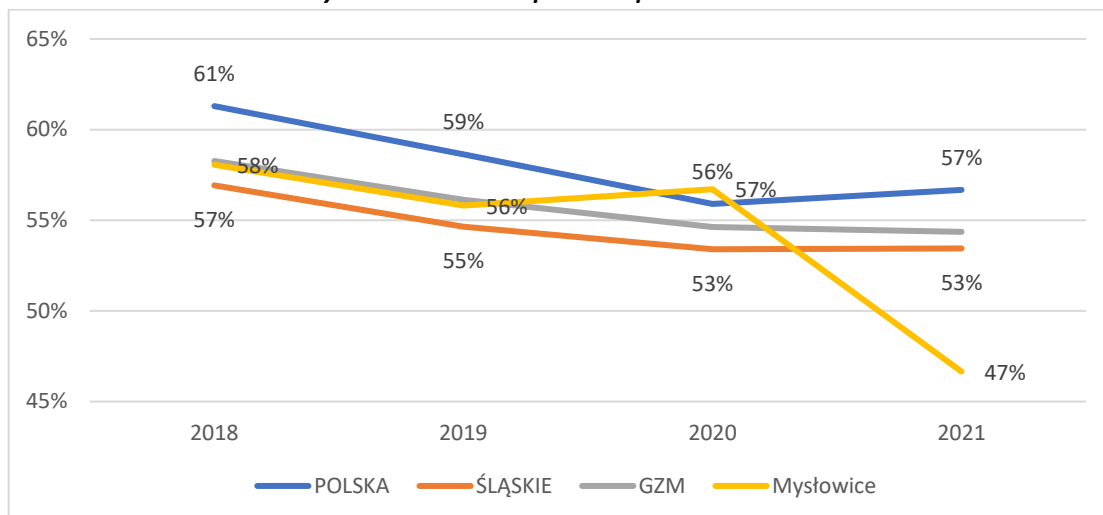
Jednostka	ogółem			dochody własne					
	2019	2020	2021	2019	2020	2021			
	zł/mieszkańca								
Polska	7 465,54	7 978,98	8 898,71	4 377,88	4 460,20	5 043,91			
Woj. śląskie	6 425,64	7 339,65	8 008,24	3 510,89	3 919,37	4 279,25			
GZM	6 378,95	7 362,04	8 032,48	3 580,11	4 021,61	4 366,41			
Mysłowice	5 761,29	6 738,09	7 845,41	3 214,85	3 821,49	3 660,09			
	w tym dochody własne z tytułu:								
Jednostka	udziały w podatkach stanowiących dochody budżetu państwa podatek dochodowy od osób fizycznych			udziały w podatkach stanowiących dochody budżetu państwa podatek dochodowy od osób prawnych			dochody podatkowe ustalone i pobierane na podstawie odrębnych ustaw		
	2019	2020	2021	2019	2020	2021	2019	2020	2021
	zł/mieszkańca								
Polska	1 976,72	1 921,87	2 185,52	207,86	207,22	249,75	891,74	906,13	1 053,24
Woj. śląskie	1 598,36	1 594,96	1 793,28	131,50	121,33	183,25	851,03	909,04	1 022,46
GZM	1 609,35	1 603,70	1 801,00	138,05	136,00	204,86	863,99	917,36	1 016,32
Mysłowice	1 657,28	1 623,26	1 822,94	69,04	76,92	108,74	817,99	743,89	796,09

Źródło: opracowanie własne na podstawie danych GUS – www.stat.gov.pl

W stosunku do miast na prawach powiatu województwa śląskiego udziały w podatku PIT na osobę były wyższe, natomiast niższe okazały się udziały w CIT. Wskazuje to na relatywnie wyższe dochody ludności i odpowiednio niższe wielkości podatków dochodowych płaconych przez osoby prawne. W latach 2019 - 2021 nastąpił wzrost dochodów *per capita* z tytułu udziału w podatku CIT.

W strukturze dochodów w Mysłowicach dochody własne wg danych GUS w 2021 r. stanowiły 47% i odnotowały względem roku poprzedniego duży spadek wynoszący 10 p.p. (Rys. 11). Według danych Urzędu Miasta w 2022 r. skala tych dochodów była wyraźnie wyższa i wyniosła przeszło 65%. Równocześnie w 2022 r. zmniejszyła się wartość dochodów własnych na 1 mieszkańca, która wyniosła 4,6 tys. zł.

Udział dochodów własnych w Mysłowicach tylko w 2020 r. był wyższy niż w Polsce, woj. śląskim i GZM. W pozostałych latach był niższy od wartości uzyskanych w porównywanych jednostkach. Generalnie tendencja udziału dochodów własnych w latach 2018-2021 jest spadkowa, szczególnie uwidacznia się to w przypadku miast na prawach powiatu województwa śląskiego.

Rys. 11 Udział dochodów własnych w miastach na prawach powiatu w latach 2018 - 2021


Źródło: opracowanie własne na podstawie danych GUS – www.stat.gov.pl

Struktura dochodów własnych świadczy o specyfice bazy dochodowej miasta. Udziały procentowe wskazują, że Mysłowice w większym stopniu bazują na wpływach z PIT, niż miasta na prawach powiatu w Polsce i województwie śląskim.

Udział podatku od nieruchomości jest wyższy w stosunku do Polski, ale niższy względem woj. śląskiego i GZM. Poziom wpływów z tego podatku determinowany jest powierzchnią miasta oraz poziomem jego zainwestowania i użytkowania terenu.

Mysłowice wykazują znacznie niższe udziały w dochodach z majątku, w tym szczególnie z tytułu najmu i dzierżawy, wpływach z usług i udziału w podatku CIT. Na porównywalnym poziomie do jednostek odniesienia są wpływy innych dochodów podatkowych i wpływy z PCC (Tab. 31).

Tab. 31 Udziały dochodów z poszczególnych tytułów w grupie dochodów własnych w 2021 r.

Źródło dochodu	Polska	Śląskie	GZM	Mysłowice
udziały w PIT	43,3%	41,9%	41,2%	49,8%
podatek od nieruchomości	15,9%	20,5%	20,0%	18,7%
dochody podatkowe - ustalone i pobierane na podstawie odrębnych ustaw	20,9%	23,9%	23,3%	21,8%
dochody z majątku	8,1%	10,3%	11,9%	3,2%
dochody z majątku - dochody z najmu i dzierżawy składników majątkowych JST oraz innych umów o podobnym charakterze	3,4%	3,8%	4,0%	0,8%
Podatek od czynności cywilno-prawnych (PCC)	3,9%	2,3%	2,3%	2,5%
wpływy z usług	5,7%	3,3%	3,0%	2,9%
udziały w CIT	5,0%	4,3%	4,7%	3,0%
podatek od środków transportowych	0,5%	0,6%	0,6%	0,3%

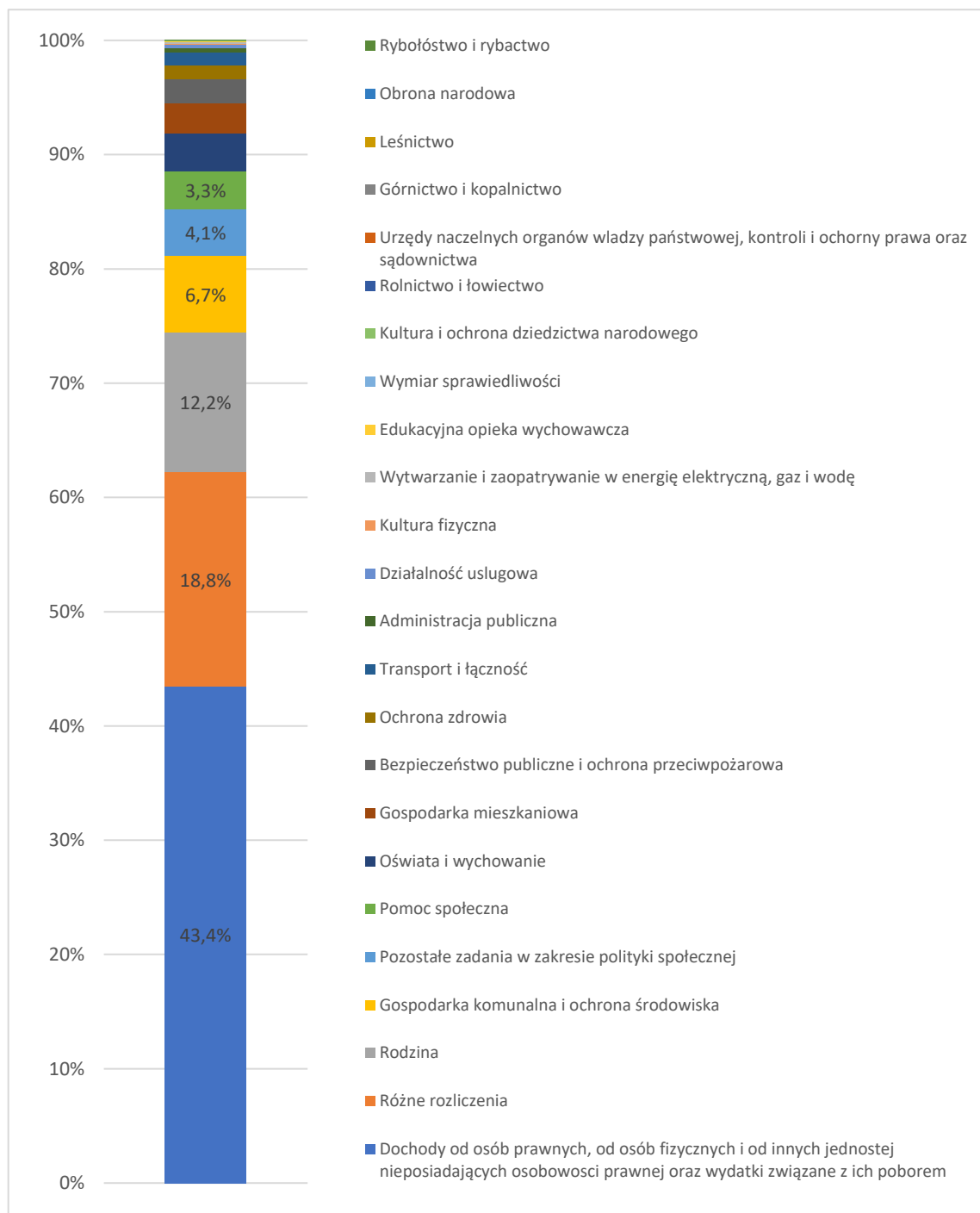
Źródło: opracowanie własne na podstawie danych GUS – www.stat.gov.pl

Dochody można też grupować wg działów klasyfikacji budżetowej. W strukturze dochodów wyraźnie zaznaczają się głównie dochody podatkowe, które stanowią aż 43,4% wszystkich wpływów. Z kolei w kategorii *rozliczenia różne*, które stanowią 18,8% strony dochodowej miasta trzon stanowią subwencje.

Miasto otrzymało subwencję oświatową w wysokości 81,9 mln zł i subwencję równoważącą na poziomie 3,9 mln zł. Dział *rodzina*, w którym mieszczą się m.in dotacje na świadczenia programu 500+, generuje 12,2% dochodów miasta.

Znacznie niższe udziały dotyczą gospodarki komunalnej i ochrony środowiska, pozostałych zadań z zakresu polityki społecznej, pomocy społecznej, oświaty i wychowania. Udział gospodarki komunalnej wynosi 6,7%, udział kolejnych źródeł wpływów to poniżej 5% (Rys. 12).

Rys. 12 Struktura dochodów według działów klasyfikacji budżetowej w Mysłowicach w 2022 r.



źródło: opracowanie własne na podstawie danych sprawozdania rocznego Rb-27 S

Drugą kategorią dochodów są tzw. dochody majątkowe. Zgodnie z *ustawą o finansach publicznych do dochodów majątkowych* zalicza się: dotacje i środki przeznaczone na inwestycje, dochody ze sprzedaży majątku, dochody z tytułu przekształcenia prawa użytkownika wieczystego w prawo własności.

W 2022 r. dochody majątkowe wyniosły łącznie 13,8 mln zł, z czego zasadniczy udział miały środki otrzymane z państwowych funduszy celowych na finansowanie przebudowy ul. Długiej w kwocie 5,2 mln zł oraz wpłaty z tytułu sprzedaży nieruchomości lub prawa użytkownika wieczystego nieruchomości w wysokości 4,0 mln zł.

Miasto otrzymało również dotacje na rewaloryzację Doliny Czarnej Przemyszy w Mysłowicach - etap I (Park Zamkowy) w wysokości 0,9 mln zł. Łącznie w dochodach majątkowych ponad 3,2 mln zł stanowiły środki pochodzące z funduszy UE.

Na dzień 26.04.2022 r. w Mysłowicach było podpisanych 85 umów na realizację projektów w ramach programu RPO WSL 2014-2020¹⁵. Łączna ich wartość to 206,8 mln zł. W grupie tej umowy podpisały odpowiednio: Miasto Mysłowice, PUP Mysłowice, Samodzielny Publiczny Zakład Opieki Zdrowotnej Szpital Nr 2 im. dr. T. Boczonja.

3.2.3 Wydatki

Wydatki - podobnie jak dochody - można podzielić na bieżące i majątkowe. Wydatki bieżące obejmują: wynagrodzenia, zakupy towarów i usług, koszty utrzymania oraz inne wydatki związane z funkcjonowaniem i realizacją zadań statutowych, a także koszty zadań zleconych. Z kolei wydatki majątkowe obejmują:

- wydatki na zakup, objęcie akcji i wniesienie wkładów do spółek prawa handlowego;
- wydatki na realizację inwestycji.

W 2022 r. w Mysłowicach w grupie wydatków bieżących dominowała kategoria *pozostałe bieżące*, obejmując kwotę 211,4 mln zł, co stanowiło 44,4% wydatków bieżących i 39,7% wydatków ogółem. Do grupy tej wchodziły m.in. wydatki na realizację zadań statutowych i świadczenia na rzecz osób fizycznych.

Drugą kategorię stanowią wydatki na płace i pochodne, obejmujące składki ZUS płacone przez pracodawcę oraz wpłaty na Fundusz Pracy i Fundusz Gwarantowanych Świadczeń Pracowniczych. Stanowiły one kwotę prawie 196,9 mln zł, co dawało 41,3% wydatków bieżących i 36,9% wydatków ogółem.

W grupie wydatków bieżących mieściły się też kwoty na obsługę długu publicznego w wysokości 8,1 mln zł.

Wydatki majątkowe w 2022 r. wyniosły ponad 56,9 mln zł, w tym wydatki inwestycyjne stanowiły 51,0 mln zł. Pula wydatków inwestycyjnych obejmowała głównie działy związane z:

¹⁵ <https://rpo.slaskie.pl/mapa/#/>

- drogami: 14,2 mln zł (praktycznie w całości związane z drogi powiatowymi),
- gospodarką komunalną i ochroną środowiska: 10,3 mln zł (w tym: utrzymanie zieleni 2,5 mln zł);
- gospodarką mieszkaniową: 9,1 mln zł;
- oświatą i wychowaniem: 6,4 mln zł (w tym: przedszkola 5,3 mln zł);
- lokalnym transportem zbiorowym: 3,7 mln zł;
- kulturą fizyczną: 1,4 mln zł.

W ramach wydatków majątkowych dokonano też nabycia udziałów w podwyższonym kapitale zakładowym w Miejskim Przedsiębiorstwie Wodociągów i Kanalizacji sp. z o.o., na kwotę 5,9 mln zł w celu pokrycia podatku od nieruchomości należnego gminie.

Mysłowice mają niższy - w stosunku do porównywanych jednostek - udział wydatków inwestycyjnych, który w 2021 r. nieznacznie przekroczył próg 9%. Analogicznie wartości dla miast na prawach powiatu wynosiły w Polsce i województwie śląskim ok. 13%.

Według sprawozdania budżetowego wydatki inwestycyjne Mysłowic były jeszcze niższe w 2022 r. i stanowiły 5,9% ogółu wydatków (Tab. 32).

Tab. 32 Udział wydatków inwestycyjnych w wydatkach ogółem miast na prawach powiatu w latach 2018-2022

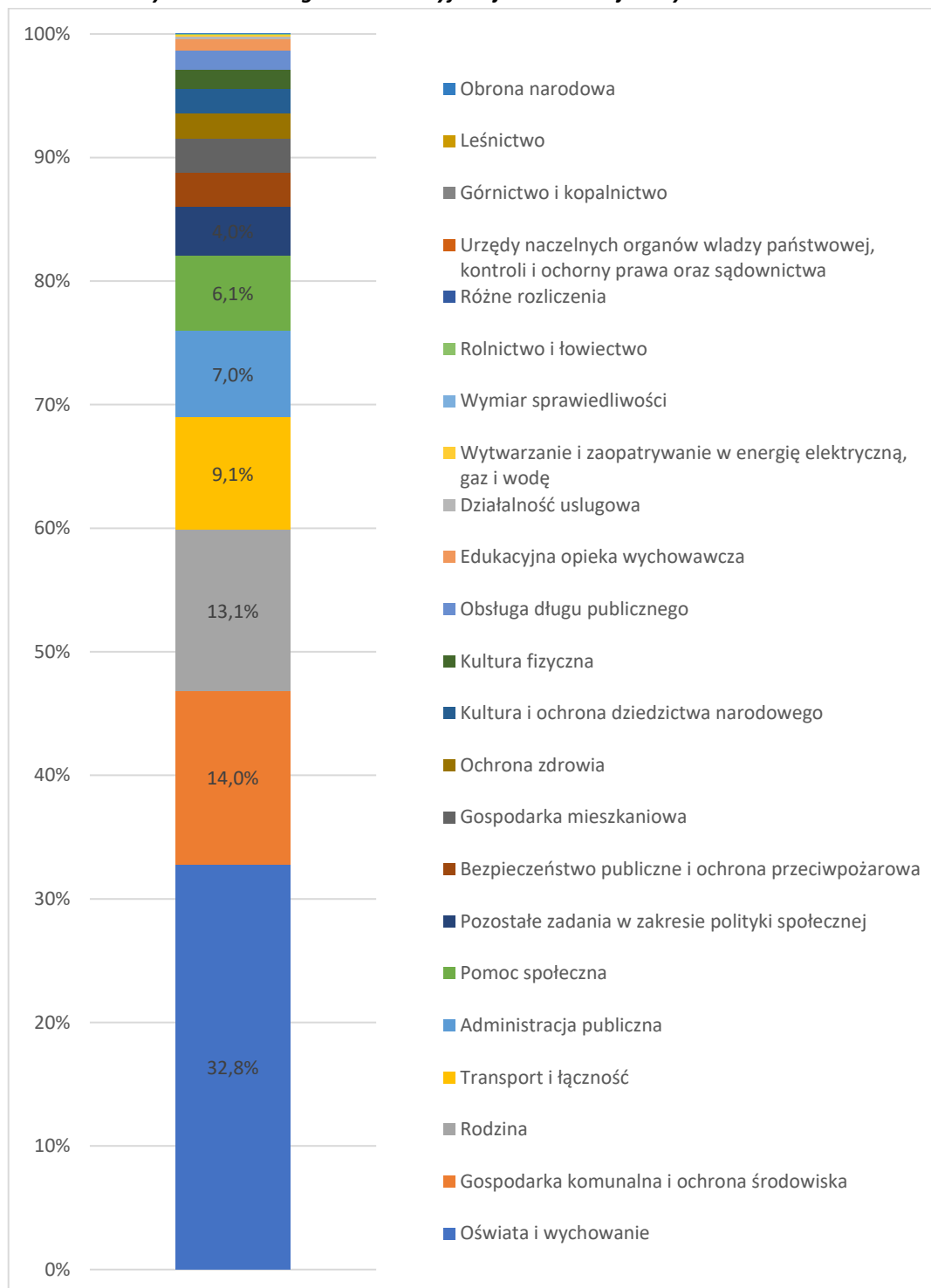
Jednostka	2018 [%]	2019 [%]	2020 [%]	2021 [%]	2022 [%]
Polska	15,7	15,1	13,6	12,8	Brak danych
woj. śląskie	15,8	15,4	13,8	13,1	Brak danych
GZM	14,6	14,4	13,3	13,2	Brak danych
Mysłowice	9,1	8,4	8,8	9,1	5,9

Źródło: opracowanie własne na podstawie danych GUS – www.stat.gov.pl, dane za 2022 r. informacja z wykonania budżetu

Realizację wydatków można także rozpatrywać w kategorii struktury rodzajowej. Działem który obejmuje największą grupę wydatków jest *oświata i wychowanie*. Skupia on blisko 32,8% wszystkich wydatków (174,9 mln zł). Dział ten obejmuje kilka rozdziałów, z czego do najważniejszych należą: *szkoły podstawowe*, obejmujące wydatki rzędu 64,4 mln zł, *licea ogólnokształcące*: 9,7 mln zł, *przedszkola*: 36,2 mln zł, *technika*: 6,2 mln zł.

Gospodarka komunalna i ochrona środowiska to druga grupa wydatków, której udział przekracza 14% i obejmuje kwotę 74,8 mln zł (Rys. 13). Kolejną grupę stanowiły transfery społeczne w dziale *rodzina*, których wartość wyniosła 69,6 mln zł (13,1%). Główną pozycją były tu świadczenia wychowawcze 500+ oraz dodatki do tych świadczeń, które obejmowały kwotę 32,2 mln zł.

Blisko 23,6 mln zł stanowią świadczenia rodzinne, świadczenia z funduszu alimentacyjnego oraz składki na ubezpieczenie społeczne. Kolejne miejsca w grupie rodzajowej wydatków zajmuje odpowiednio transport i łączność, administracja publiczna i pomoc społeczna. Udział kolejnych kategorii wydatków jest niższy niż 5%.

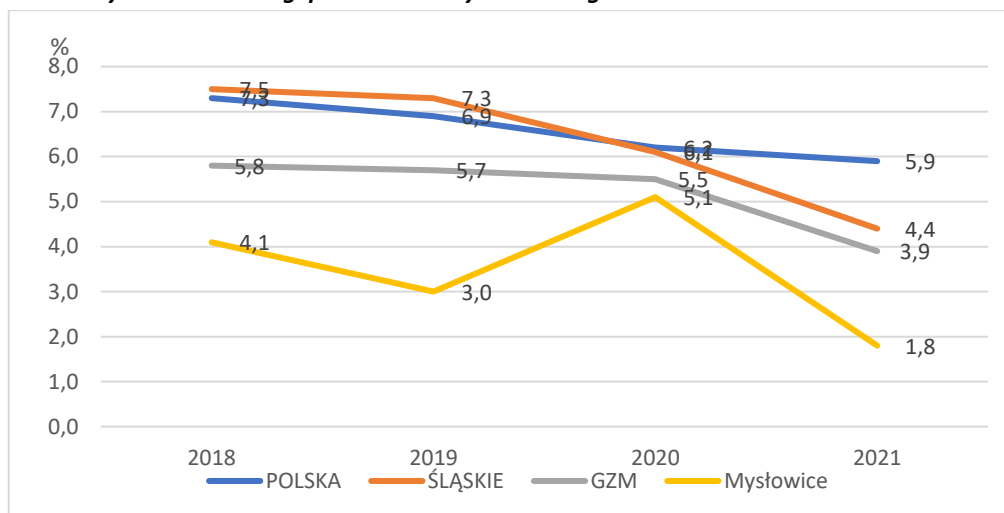
Rys. 13 Struktura wydatków według działów klasyfikacji budżetowej w Mysłówcach w 2022 r.


Źródło: opracowanie własne na podstawie danych sprawozdania rocznego Rb-28 S

Urząd Miasta zrealizował ponad 256,8 mln zł wydatków. Wyraźne udziały posiadały jeszcze odpowiednio: Miejski Zespół Obsługi Placówek Oświatowych (MZOPO) wraz z obsługiwanyimi jednostkami: 160,2 mln zł i Miejski Ośrodek Pomocy Społecznej (MOPS) 79,9 mln zł. Łącznie udział tych podmiotów wyniósł ponad 93% wydatków. Różniły się one strukturą pochodzenia, gdyż MOPS realizował wydatki z dotacji celowej, podczas gdy Urząd Miasta i MZOPO bazował głównie na środkach własnych.

Z punktu widzenia gospodarki miejskiej szczególnie istotne są pewne grupy wydatków, m.in. takie jak drogi publiczne. Mysłowice posiadały relatywnie niski udział takich wydatków w strukturze, który wyniósł w 2021 r. zaledwie 1,8% ogółu wydatków. Analogiczna wartość dla GZM wyniosła 3,9%, a w woj. śląskim wydatki na drogi stanowiły 4,4%, natomiast w skali Polski były wyższe i wyniosły 5,9%. W 2021 r. spadek udziału wydatków na drogi odnotowano we wszystkich porównywanych jednostkach (Rys. 14).

Rys. 14 Udział wydatków na drogi publiczne w wydatkach ogółem w latach 2018 - 2021

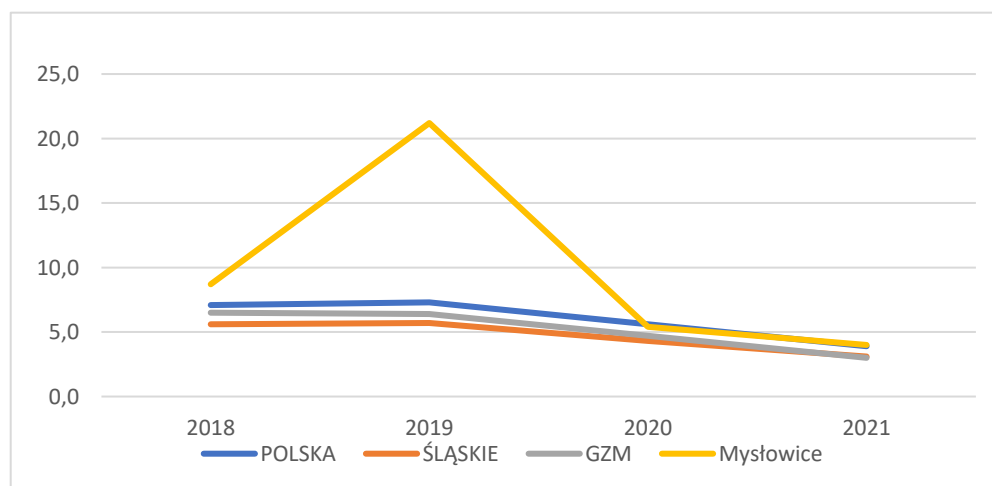


Źródło: opracowanie własne na podstawie danych GUS – www.stat.gov.pl,

Newralgiczne są też wydatki na obsługę długu publicznego, które w 2019 r. w Mysłowicach były szczególnie wysokie. W latach 2018-2019 były one wyższe niż w Polsce, w woj. śląskim i GZM. W wyniku uruchomienia w 2019 r. poręczenia, wskaźnik ten się zwiększył i wynosił przeszło 21 zł na 1000 zł dochodów. Pomijając kwotę poręczeń wskaźnik ten wyniósłby 8 zł na 1000 zł dochodu.

Z kolei w latach 2020-2021 wydatki na obsługę długu publicznego w Mysłowicach spadły i były na poziomie porównywalny z innymi jednostkami (Rys. 15).

Rys. 15 Wydatki na obsługę długu publicznego na 1000 zł dochodów budżetowych ogółem



Źródło: opracowanie własne na podstawie danych GUS – www.stat.gov.pl

3.2.4 Przychody i rozchody budżetowe

Przychody budżetów JST mogą obejmować środki pochodzące ze sprzedaży papierów wartościowych, z prywatyzacji majątku JST, ze spłat pożyczek i kredytów udzielonych ze środków publicznych, z otrzymanych pożyczek i kredytów oraz innych operacji finansowych. Przychody mogą stanowić źródło finansowania deficytu budżetowego.

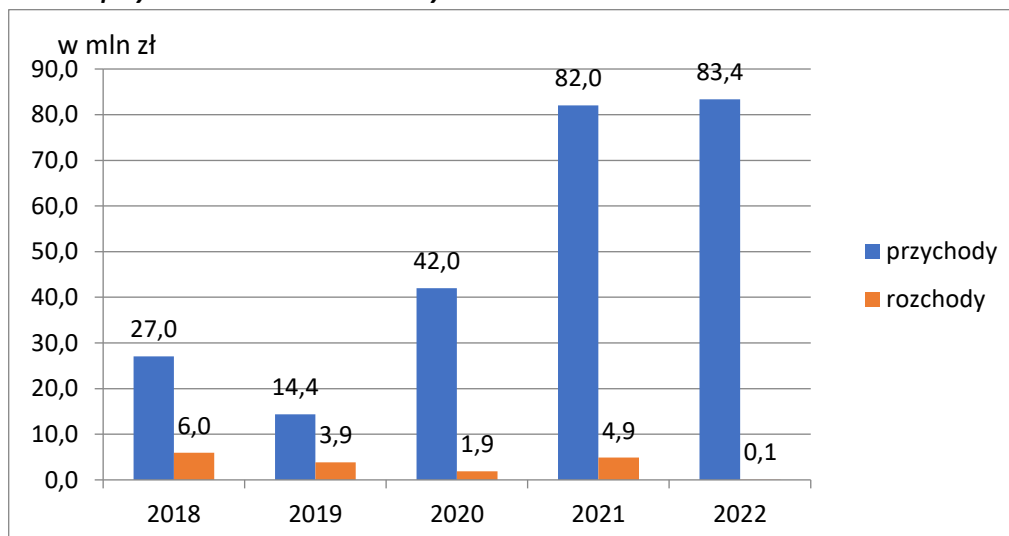
W 2022 r. przychody Mysłowic wyniosły prawie 83,4 mln zł, a ich skala była porównywalna z wartościami odnotowanymi w 2021 r. Ostatnie dwa lata wyróżnia jednak znacznie większy poziom przychód, który w stosunku do 2019 r. zwiększył się dwukrotnie (Rys. 16).

Główną składową przychodów były wolne środki jako nadwyżka środków pieniężnych na rachunku bieżącym (45,9 mln zł) oraz niewykorzystane środki pieniężne (35,0 mln zł).

Z kolei rozchodami publicznymi są odpowiednio spłaty otrzymanych pożyczek i kredytów, wykup papierów wartościowych, udzielone pożyczki i kredyty a także inne operacje finansowe związane z zarządzaniem długiem publicznym i płynnością.

W 2022 r. skala rozchodów wyniosła niecałe 90 tys. zł, podczas gdy rok wcześniej była na poziomie 4,9 mln zł. W 2022 r. spłacono ratę pożyczki z WFOŚiGW zaciągniętej na "Ograniczenie niskiej emisji w mieście Mysłowice – budynki wielorodzinne".

Rys. 16 Poziom przychodów i rozchodów w Mysłowicach w latach 2018 - 2022



Źródło: opracowanie własne na podstawie sprawozdań budżetowych

3.3 Zobowiązania i należności oraz dług

Zobowiązania gminy obejmują kwoty wynikające z wyemitowanych obligacji, zaciągniętych kredytów i pożyczek, a także niezrealizowanych płatności z tytułu dostaw towarów i usług. Dług gminy stanowi sumę wszystkich zobowiązań.

Zadłużenie Mysłowic ogółem w 2022 r. wyniosło prawie 147,0 mln zł i nieznacznie wzrosło w stosunku do roku poprzedniego (Tab. 33). Papiery wartościowe stanowiły ponad 84% tej kwoty, pozostała część przypada na pożyczki. Wszystkie zobowiązania występowały względem wierzycieli krajowych.

W 2022 r. w gminie nie wystąpiły zobowiązania wymagalne, co świadczy o utrzymaniu płynności finansowej.

Tab. 33 Struktura zobowiązań gminy Mysłówice w latach 2019 - 2022

	2019 [zł]	2020 [zł]	2021 [zł]	2022 [zł]
zadłużenie ogółem	102 207 456,99	128 567 688,00	146 907 300,00	146 959 221,16
papiery wartościowe	0,00	0,00	123 700 000,00	123 700 000,00
kredyty i pożyczki	102 207 456,99	128 567 688,00	23 207 300,00	23 259 221,16
w tym zobowiązania wymagalne	0,00	0,00	0,00	0,00

Źródło: Sprawozdania Rb-Z

Poziom zadłużenia miasta w 2022 r. kształtował się na poziomie 31,0% jego dochodów. Koszty obsługi długu obejmujące odsetki i prowizje stanowiły 1,7% dochodów. W 2022 r. odnotowano zarówno najwyższy nominalny poziom zadłużenia, jak i względny w relacji do skali zrealizowanych dochodów (Tab. 34).

Tab. 34 Zadłużenie i obsługa długu w latach 2019 - 2022 w Mysłówicach

	2019 [zł]	2020 [zł]	2021 [zł]	2022 [zł]
Dochody	429 302 483,65	489 380 651,90	568 415 662,72	474 414 371,04
Dług	102 207 456,99	128 567 688,00	146 907 300,00	146 959 221,16
zadłużenie / dochody	23,8%	26,3%	25,8	31,0
obsługa długu	3 449 714,73	5 782 268,49	7 129 252,86	8 221 637,82
obsługa długu / dochody	0,8%	1,2%	1,3	1,7

Źródło: Sprawozdania budżetowe

Należności są to przewidywane przychody środków pieniężnych. To zatem środki które z różnych tytułów należą się miastu. Kwota należności gminy w 2022 r. wyniosła 134,0 mln zł, a jej poziom był niższy niż skala zobowiązań miasta prawie o 13 mln zł (Tab. 35).

Blisko 71,3% tej kwoty stanowiły należności wymagalne, czyli takie, których termin płatności minął. W stosunku do 2022 r. poziom należności znacznie się zmniejszył (redukcja o 51,9 mln zł), co wynika ze zmniejszenia puli depozytów.

Tab. 35 Należności miasta Mysłówice w latach 2019 - 2022

	2019 [zł]	2020 [zł]	2021 [zł]	2022 [zł]
Należności ogółem	103 502 483,13	154 330 805,15	185 916 145,11	134 027 649,12
Pożyczki	3 013 779,32	3 108 627,60	2 823 508,85	2 300 693,44
Gotówka i depozyty	11 353 159,00	57 615 364,37	82 046 244,76	23 385 727,39
Należności wymagalne	80 077 083,81	83 681 235,84	91 303 509,21	95 520 311,45
Pozostałe należności	9 058 461,50	9 925 577,34	9 742 882,29	12 820 916,84

Źródło: Sprawozdania Rb-N

Największa kwota należności przypadła na Miejski Zarząd Gospodarki Komunalnej i Urząd Miasta. Miejski Zarząd Gospodarki Komunalnej wykazywał należności z tytułu zaległych czynszów i opłat za media w wysokości 68,9 mln zł, z czego 40,1 mln zł stanowiły należności wymagalne. Urząd Miasta posiadał należności w wysokości prawie 53,8 mln zł, z czego 28,8 mln zł wymagalnych. Są to rodzajowo różne tytuły, m.in. z faktu: dzierżaw, użytkowania wieczystego oraz kar i grzywien. Ponadto należności podatkowe to kwota 23,7 mln zł, z czego 15,5 mln zł to zaległości wymagalne.

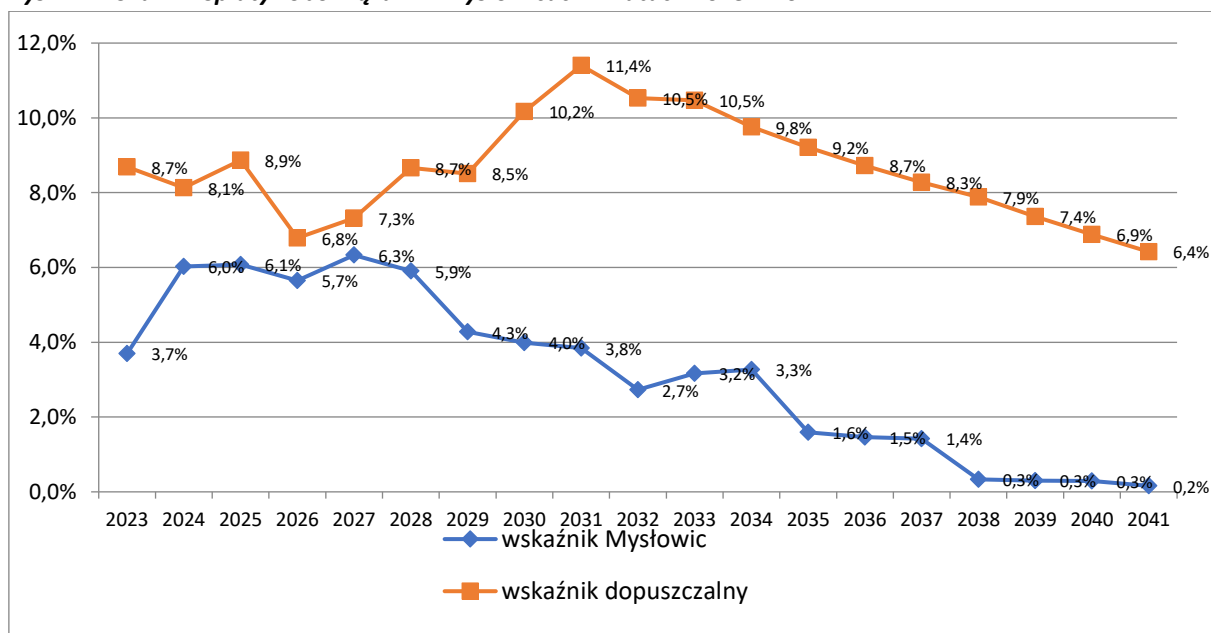
Miejski Ośrodek Pomocy Społecznej posiadał należności w kwocie 29,6 mln zł, z czego wymagalne to 26,4 mln zł. Składały się na nie wypłacone świadczenia funduszu alimentacyjnego na kwotę 13,9 mln zł oraz zaliczka alimentacyjna 2,1 mln zł. Należności z obu wskazanych tytułów są w 100% wymagalne.

Struktura należności wg podmiotu zobowiązanego wskazywała, że głównym dłużnikiem miasta są gospodarstwa domowe. Ta grupa podmiotów koncentrowała 59,4% należności, z czego aż 94% było wymagalnych. Należność ze strony przedsiębiorstw niefinansowych stanowiły 21,1% i opiewały na kwotę 28,2 mln zł. Kolejne były banki, których należności wynikały z tytułu depozytów na żądanie. Ich udział stanowił 17,4% należności, o równowartości 23,4 mln zł.

Poziom zadłużenia ocenia się wg wskaźnika długu wynikającego z art. 243 *ustawy o finansach publicznych*. Zadłużenie dopuszczalne to taka różnica pomiędzy dochodami bieżącymi a wydatkami bieżącymi, która powinna zabezpieczać obsługę istniejącego długu. Zgodnie z informacją przedstawioną przez miasto w Wieloletniej Prognozie Finansowej wskaźnik ten pozostaje zawsze poniżej dopuszczalnego poziomu (Rys. 17). Tym samym gmina spełnia wskaźnik długu, a zatem może bezpiecznie prowadzić gospodarkę finansową. Najwyższa wartość tej relacji ma być odnotowana w 2027 r., kiedy suma spłaty zobowiązań i kosztów obsługi zadłużenia do dochodów bieżących wyniesie 6,3%. W kolejnych latach ma spadać, a w 2041 r. zakładany poziom wyniesie 0,2%.

W założeniach wieloletniej prognozy finansowej gmina wykazuje nowe zobowiązania z tytułu pożyczek, kredytów, emisji papierów wartościowych, w kwocie: 51,8 mln w 2023 r., 0,8 mln zł w 2024 r. i 21,1 mln zł w 2025 r. Sumaryczne zadłużenie powinno zostać spłacone do 2041 r.

Rys. 17 Wskaźnik spłaty zobowiązań w Mysłowicach w latach 2023 – 2041



Źródło: opracowanie własne na podstawie Uchwały Nr LXI/985/22 Rady Miasta Myslowice z dnia 20 grudnia 2022 r. w sprawie uchwalenia Wieloletniej Prognozy Finansowej Miasta Myslowice

3.4 Analiza wskaźnikowa

Informacji o sytuacji finansowej gminy dostarczają wskaźniki, które są wielkościami względnymi. Uzyskuje się je poprzez zestawienie odpowiednich wielkości. Szczególnie istotne są wskaźniki dochodów podatkowych dla gmin i powiatów, które determinują m.in. wysokość należnych danej jednostce subwencji (Tab. 36).

Tab. 36 Wskaźniki opisujące sytuację finansową Mysłowic w latach 2019 - 2022

Wskaźnik	Sposób obliczenia	2019	2020	2021	2022
udział dochodów bieżących w dochodach ogółem	<i>dochody bieżące / dochodów ogółem</i>	94,2%	87,5%	95,1%	97,1%
relacja nadwyżki operacyjnej do dochodów ogółem	<i>nadwyżka operacyjna / dochody ogółem</i>	6,5%	2,0%	6,9%	-3,3%
wskaźnik dochodowej samodzielności finansowej	<i>wydatki inwestycyjne / dochody ogółem</i>	8,4%	8,4%	9,0%	10,7%

Źródło: Sprawozdania finansowe na podstawie sprawozdań budżetowych

Mysłowice charakteryzują się wysokim udziałem dochodów bieżących w dochodach ogółem, który waha się w przedziale 87,5-97,1%. W 2022 r. odnotowano najwyższy udział dochodów bieżących do poziomu 97,1%, co wskazuje na zmniejszenie dochodów majątkowych nie tylko w wymiarze procentowym ale też nominalnym.

Z kolei udział nadwyżki operacyjnej w dochodach ogółem pokazuje elastyczność obsługi długu przez gminę. W tym przypadku wskaźnik w 2021 r. wyniósł 6,9%, by w 2022 r. odnotować wartość ujemną -3,3%, wskazującą na deficyt operacyjny. Przyczyny tej niekorzystniejszej zmiany należy upatrywać w niskiej realizacji dochodów majątkowych, która zatrzymała się na poziomie niespełna 56% planowanych wpływów.

Wskaźnik dochodowej samodzielności finansowej wskazuje jaka część dochodów jest przeznaczana na inwestycje. Poziom wydatków inwestycyjnych w 2022 r. był najwyższy w ostatnich czterech latach i przekroczył poziom 10,7%. Od 2020 r. relacja wydatków inwestycyjnych do dochodów ogółem regularnie wzrasta, co można uznać za zjawisko pozytywne.

Inną miarą zdefiniowaną w *ustawie o dochodach jednostek samorządu terytorialnego* jest wskaźnik dochodów podatkowych. Stanowi on miernik samodzielności finansowej gminy. Wskaźnik ten na jednego mieszkańca w gminie (tzw. wskaźnik G) oblicza się w oparciu o:

- podatki należne gminie (podatek od nieruchomości, podatek rolny, podatek leśny, podatek od środków transportowych, PCC, podatek od osób fizycznych, opłacany w formie karty podatkowej, wpływy z opłaty skarbowej, wpływy z opłaty eksploatacyjnej);
- udział w podatkach wspólnych - podatku dochodowym od osób fizycznych (PIT);
- udział we wpływach z podatku dochodowego od osób prawnych (CIT), dzieląc uzyskaną sumę przez liczbę mieszkańców gminy.

Analogiczny wskaźnik P dla powiatu oblicza się dzieląc kwotę dochodów podatkowych powiatu, uzyskanych w roku poprzedzającym rok bazowy, przez liczbę mieszkańców powiatu. Przez dochody podatkowe rozumie się w tym przypadku udziały w PIT i CIT.

Odpowiednio wskaźnik G i P podstawowych dochodów podatkowych na 1 mieszkańca gminy/powiatu przyjmuje się do obliczania subwencji wyrównawczej.

W 2022 r. wskaźnik G wyniósł w Mysłowicach 2 077,86 zł, podczas gdy średnia w Polsce to kwota 2 122,33 zł. Analogiczna wartość dla powiatu wskazywała w 2022 r. 336,55 zł przy średniej w kraju 312,32 zł.¹⁶ (Tab. 37).

Niepokojąco wygląda tendencja zarówno w zakresie wskaźnika G jak i P. Punktem zwrotnym w przypadku wskaźnika G był 2022 r., kiedy wartość dla Mysłowic spadła poniżej średniej krajowej (97,2%). Jeszcze gorzej wartość tego wskaźnika wypada w 2023 r., spadając do poziomu 93,1% średniej krajowej. Wielkość wskaźnika P dla Mysłowic utrzymuje się jeszcze powyżej średniej dla powiatów w Polsce, ale wynik w 2023 r. przewyższa średnią krajową zaledwie o 2,9% wobec 7,8% w 2022 r.

Tab. 37 Wartość wskaźnika G dla gminy i P dla powiatu Mysłowice w latach 2018 - 2023

Lata	Gmina			Powiat		
	Mysłowice		Polska	Mysłowice		Polska
	[zł]	% wskaźnika dla Polski	[zł]	[zł]	% wskaźnika dla Polski	[zł]
2018	1 821,31	109,1%	1 668,68	288,87	124,2%	232,60
2019	1 917,56	107,1%	1 790,33	307,71	121,2%	253,91
2020	2 007,08	102,6%	1 956,15	339,45	117,9%	287,95
2021	2 250,24	107,2%	2 098,22	362,90	114,3%	317,61
2022	2 077,86	97,2%	2 122,33	336,55	107,8%	312,32
2023	2 090,60	93,1%	2 246,66	321,29	102,9%	312,20

Źródło: <https://www.gov.pl/web/finanse/wskazniki-dochodow-podatkowych>

¹⁶ <https://www.gov.pl/web/finanse/wskazniki-dochodow-podatkowych-dla-poszczegolnych-gmin-powiatow-i-wojewodztw>

4. Analiza dokumentów lokalnych

4.1. Wykaz dokumentów lokalnych (strategie, polityki, programy, plany)

Istotnym elementem w procesie zarządzania gminą są dokumenty lokalne (takie jak: strategie, polityki, programy, plany). Wiele z nich jest sporządzania obligatoryjnie, a inne nieobligatoryjnie. Jedne i drugie stanowią podstawę do określenia kierunków rozwoju gminy, a także występowania lub wydatkowania środków finansowych.

W 2022 r. w Mysłowicach obowiązywały następujące dokumenty lokalne (wykaz wg wagi dokumentu i czasu powstania), tj.:

1. Strategie:

- 1) *Strategia zrównoważonego rozwoju Mysłowice 2020+* (Uchwała Nr LIII/996/14 Rady Miasta Mysłowice z dnia 27 marca 2014 r.);
- 2) *Strategia rozwiązywania problemów społecznych w Mysłowicach na lata 2021-2030* (Uchwała Nr XXX/521/21 Rady Miasta Mysłowice z dnia 25 lutego 2021 r.);
- 3) *Strategia rozwoju kultury w mieście Mysłowice na lata 2017-2022* (Uchwała Nr XLI/628/17 Rady Miasta Mysłowice z dnia 31 sierpnia 2017 r.);
- 4) *Strategia rozwoju sportu w mieście Mysłowice na lata 2017-2022* (Uchwała Nr XLI/627/17 Rady Miasta Mysłowice z dnia 31 sierpnia 2017 r.);

2. Plany i programy, uchwalone w 2022 r. lub jednoroczne do realizacji w 2022 r.:

- 1) *Aktualizacja Programu Ograniczenia Niskiej Emisji dla Miasta Mysłowice w oparciu o dane Centralnej Ewidencji Emisyjności Budynków* (Uchwała Nr LIV/834/22 Rady Miasta Mysłowice z dnia 28 kwietnia 2022 r.);
- 2) *Program Ochrony Środowiska dla Miasta Mysłowice na lata 2022-2025 z perspektywą do 2029 r.* (Uchwała Nr LVI/871/22 Rady Miasta Mysłowice z dnia 30 czerwca 2022 r.);
- 3) *Wieloletni Plan rozwoju i modernizacji urządzeń wodociągowych i urządzeń kanalizacyjnych Miejskiego Przedsiębiorstwa Wodociągów i Kanalizacji sp. z o.o. w Mysłowicach na lata 2022-2025* (Uchwała Nr LIX/939/22 Rady Miasta Mysłowice z dnia 27 października 2022 r.);
- 4) *Program zapobiegania przestępczości oraz ochrony bezpieczeństwa obywateli i porządku publicznego w mieście Mysłowice na lata 2022-2025* (Uchwała Nr LII/789/22 Rady Miasta Mysłowice z 24 lutego 2022 r.);
- 5) *Miejski Program Profilaktyki i Rozwiązywania Problemów Alkoholowych oraz Przeciwdziałania Narkomanii dla Miasta Mysłowice na rok 2022* (Uchwała Nr LIII/809/22 Rady Miasta Mysłowice z dnia 31 marca 2022 r.); a także przyjęty jeszcze w 2022 r. *Miejski Program Profilaktyki i Rozwiązywania Problemów Alkoholowych oraz Przeciwdziałania Narkomanii dla Miasta Mysłowice na rok 2023* (Uchwała Nr LXI/998/22 Rady Miasta Mysłowice z dnia 20 grudnia 2022 r.);

- 6) *Roczny program współpracy miasta Miastowice z organizacjami pozarządowymi oraz innymi podmiotami prowadzącymi działalność pożytku publicznego na 2022 r.* (Uchwała Nr XXX/445/20 Rady Miasta Miastowice z dnia 26 listopada 2021 r.); a także przyjęty jeszcze w 2021 r. *Roczny program współpracy miasta Miastowice z organizacjami pozarządowymi oraz innymi podmiotami prowadzącymi działalność pożytku publicznego na 2023 r.* (Uchwała Nr LX/968/22 Rady Miasta Miastowice z dnia 24 listopada 2022 r.);
- 7) *Program opieki nad zwierzętami bezdomnymi oraz zapobiegania bezdomności zwierząt na terenie gminy Miastowice w 2022 roku* (Uchwała Nr LIII/824/22 Rady Miasta Miastowice z 31 marca 2022 r.);
3. *Polityki, programy, plany uchwalone przed 2022 r. z wieloletnią perspektywą czasową:*
 - 1) *Miejski Program Przeciwdziałania Przemocy w Rodzinie oraz Ochrony Ofiar Przemocy w Rodzinie na lata 2021 - 2023* (Uchwała Nr XXXII/475/20 Rady Miasta Miastowice z dnia 22 grudnia 2020 r.);
 - 2) *Gminny program wspierania rodziny na lata 2021 – 2023* (Uchwała Nr XXXII/476/20 Rady Miasta Miastowice z 22 grudnia 2020 r.);
 - 3) *Program działań na rzecz osób z niepełnosprawnościami w mieście Miastowice na lata 2021-2030* (Uchwała Nr XXXII/474/20 Rady Miasta Miastowice z 22 grudnia 2020 r.);
 - 4) *Miastowicki program wspierania edukacji uzdolnionych dzieci i młodzieży, mieszkańców Miastowic” na rok szkolny 2022/2023* (Uchwała Nr X/129/15 Rady Miasta Miastowice z dnia 28 maja 2015 r. w sprawie ustanowienia zasad i trybu przyznawania stypendiów w ramach Miastowickiego programu wspierania edukacji uzdolnionych dzieci i młodzieży, mieszkańców Miastowic);
 - 5) *Gminny program Opieki nad zabytkami Miasta Miastowice na lata 2022-2025* (Uchwała Nr L/762/21 Rady Miasta Miastowice z dnia 21 grudnia 2021 r.);
 - 6) *Aktualizacja Miejskiego Programu Rewitalizacji dla Miasta Miastowice na lata 2016-2020+* (Uchwała Nr XLII/648/17 Rady Miasta Miastowice z 28 września 2017 r.);
 - 7) *Lokalny Program Rozwoju Gospodarczego Miasta Miastowice na lata 2017-2025* (Uchwała Nr XLV/723/17 Rady Miasta Miastowice z 21 grudnia 2017 r.);
 - 8) *Plan adaptacji Miasta Miastowice do zmian klimatu do roku 2030* (Uchwała Nr XV/225/19 Rady Miasta Miastowice z 28 listopada 2019 r.);
 - 9) *Plan Gospodarki Niskoemisyjnej dla miasta Miastowice [aktualizacja]* (Uchwała Nr XI/161/19 Rady Miasta Miastowice z 29 sierpnia 2019 r. w sprawie zmiany Uchwały Nr XIII/195/15 Rady Miasta Miastowice z 24 września 2015 r. w sprawie przyjęcia Planu gospodarki niskoemisyjnej dla Miasta Miastowice);
 - 10) *Aktualizacja założeń do planu zaopatrzenia w ciepło, energię elektryczną i paliwa gazowe dla Miasta Miastowice* (Uchwała Nr LV/822/18 Rady Miasta Miastowice

- z 27 września 2018 r.); zaktualizowany w 2023 r. (Uchwała Nr LXVII/1084/23 Rady Miasta Myslowice z dnia 27 kwietnia 2023 r.);
- 11) *Program usuwania wyrobów zawierających azbest z terenu miasta Myslowice* (Uchwała Nr XV/215/15 Rady Miasta Myslowice z 26 listopada 2015 r.);
 - 12) *Powiatowy program rozwoju pieczy zastępczej na terenie Miasta Myslowice na lata 2021-2023* (Uchwała Nr XXXII/477/20 Rady Miasta Myslowice z 22 grudnia 2020 r.);
 - 13) *Studium uwarunkowań i kierunków zagospodarowania przestrzennego miasta Myslowice* (Uchwała Nr L/761/21 Rady Miasta Myslowice z dnia 21 grudnia 2021 r.);
 - 14) *Plan wykorzystania gminnego zasobu nieruchomości na lata 2020 - 2022* (Zarządzenie Nr 131/20 Prezydenta Miasta z 13 marca 2020 r.);
 - 15) *Ramowy Plan Działań Krótkoterminowych dla miasta Myslowice w przypadku wystąpienia nadmiernej emisji szkodliwych substancji w powietrzu* (Zarządzenie nr 27/20 Prezydenta Miasta z 16 stycznia 2020 r.);
 - 16) *Plan operacyjnego funkcjonowania Miasta Myslowice w warunkach zewnętrznego zagrożenia państwa i w czasie wojny* (Zarządzenie Nr 515/20 Prezydenta Miasta z 13 października 2020 r.).

4.2 Strategia zrównoważonego rozwoju Myslowice 2020+

Strategia rozwoju gminy to podstawowy dokument dla miasta, określający pożądane kierunki rozwoju w dłuższej perspektywie czasowej. Realizacja Strategii wyraża się zarówno poprzez opracowywanie programów branżowych, jak i działania (pojedyncze lub wieloletnie), podejmowane przez samorząd lokalny, dotyczące różnych obszarów funkcjonowania miasta.

Obecnie obowiązująca *Strategia zrównoważonego rozwoju Myslowice 2020+* została uchwalona w 2008 r. i zaktualizowana w 2014 r. Biorąc to pod uwagę, dokument ten cechuje się brakiem odniesień do dokumentów lokalnych powstałych na przestrzeni mijających 8 lat, jak i nie uwzględnia zmieniających się uwarunkowań zewnętrznych, w tym najnowszych nieprzewidywalnych zdarzeń o globalnym oddziaływaniu, jak: pandemia COVID-19 od 2019 r. i napaść zbrojna Rosji na Ukrainę od lutego 2022 r.

Ponadto w listopadzie 2020 r. weszły w życie znowelizowane przepisy wpływające m.in. na tryb i zakres opracowania strategii rozwoju lokalnego (nowelizacja *ustawy o prowadzeniu polityki rozwoju* i *ustawy o samorządzie gminnym*). Jednym z ważnych założeń nowelizacji jest dążenie do integrowania planowania strategicznego z przestrzennym. Tym samym do zakresu strategii rozwoju lokalnego włączono tzw. model struktury funkcjonalno-przestrzennej.

W 2022 podjęto decyzję o opracowaniu nowej strategii rozwoju gminy, na mocy Uchwały Nr LIV/846/22 Rady Miasta Myslowice z dnia 28 kwietnia 2022 r. w sprawie przystąpienia do sporządzenia Strategii Rozwoju Myslowice 2030+ oraz określenia szczegółowego trybu i harmonogramu opracowania projektu strategii, w tym trybu konsultacji.

W tym procesie należy uwzględnić fakt, iż Mysłowice są gminą członkowską związku metropolitalnego pn. Górnośląsko-Zagłębiowskiej Metropolii, dla którego w grudniu 2022 r. uchwalona została Strategia Rozwoju Górnośląsko-Zagłębiowskiej Metropolii na lata 2022 – 2027, z perspektywą do 2035 r. Jest to forma strategii rozwoju ponadlokalnego, a przepis art. 10e ust. 2 *ustawy o samorządzie gminnym*, stwierdza, iż „strategia rozwoju gminy jest spójna ze strategią rozwoju województwa oraz strategią rozwoju ponadlokalnego, obejmującą tę gminę”.

4.3 Polityka przestrzenna i lokalne dokumenty planistyczne

Polityka przestrzenna¹⁷ na poziomie lokalnym wyraża się poprzez takie procesy i zadania, jak:

- integrowanie planowania strategicznego i przestrzennego (obligatoryjnym elementem strategii rozwoju gminy jest komponent planistyczny w formie: modelu struktury funkcjonalno-przestrzennej oraz ustaleń i rekomendacji w zakresie kształtowania i prowadzenia polityki przestrzennej (zgodnie z nowelizacją prawa od listopada 2020 r.);
- sporządzanie lokalnych dokumentów planistycznych określających dopuszczalne kierunki zagospodarowania terenu, zasady kształtowania zabudowy i ograniczenia w tym zakresie na rzecz racjonalnego użytkowania przestrzeni, kształtowania ładu przestrzennego i jakością przestrzeni publicznej;
- działania inwestycyjne o różnej skali: od małej architektury po element procesu rewitalizacji czy przebudowę przestrzeni publicznej oraz wspierające proces rewitalizacji (inwestycje te wpisują się zasadniczo w inne obszary tematyczne, omawiane w Raporcie).

Przegląd informacji na temat lokalnych dokumentów planistycznych (aktów planowania przestrzennego) wskazuje, iż:

- w odniesieniu do dokumentu kierunkowego dla terenu całej gminy: *Studium uwarunkowań kierunków zagospodarowania przestrzennego Miasta Mysłowice*¹⁸, zostało przyjęte w 2021 r. Uchwałą Nr L/761/21 Rady Miasta Mysłowice z dnia 21 grudnia 2021 r. (poprzednie *Studium...* przyjęto w 2008 r.);
- w odniesieniu do miejscowych planów zagospodarowania przestrzennego (mpzp)¹⁹:
 - obowiązywało 31 miejscowych planów zagospodarowania przestrzennego²⁰;

¹⁷ Obligatoryjny zakres Raportu, określony w art. 28aa ustawy o samorządzie gminnym, nie wymienia wprost polityki przestrzennej i dokumentów z nią związanych. Kwestia ta jednak została ujęta w Raporcie, z uwagi na jej istotny wpływ na gospodarowanie przestrzenią i kreowanie ładu przestrzennego w gminie;

¹⁸ Dokument sporządzany dla całej gminy, jako podstawowe narzędzie kreowania polityki przestrzennej i wyznaczania lokalnych zasad zagospodarowania terenu gminy

¹⁹ Dokument sporządzany zwykle dla fragmentu gminy, będący aktem prawa miejscowego;

²⁰ http://www.bip.myslowice.pl/data/other/mapa_pokrycia_planami_miejscowymi_stycze.jpg

- podjęto 2 uchwały o przystąpieniu do sporządzenia mpzp:
 - ✓ w rejonie ulic Laryskiej, Leśnej i E. Orzeszkowej w Mysłowicach (Uchwała Nr LVII/903/22 Rady Miasta Mysłowice z dnia 25.08.2022 r.);
 - ✓ dla części miasta Mysłowice (Uchwała Nr LXI/1006/22 Rady Miasta Mysłowice z dnia 20.12.2022 r.);
- uchwalona została 1 zmiana miejscowego planu zagospodarowania przestrzennego w rejonie ulic Bończyka i Katowickiej w Mysłowicach (Uchwała Nr LIX/947/22 Rady Miasta Mysłowice z dnia 27 października 2022 r.);
- uchwalona została 1 zmianę miejscowego planu zagospodarowania przestrzennego w sprawie miejscowego planu zagospodarowania przestrzennego Bolina Północ w Mysłowicach (Uchwała Nr LIV/847/22 Rady Miasta Mysłowice z dnia 28 kwietnia 2022 r. zmieniająca uchwałę nr LVI/842/18 Rady Miasta Mysłowice z dnia 18 października 2018 r.);
- dostępna jest schematyczna mapa z wykazem obowiązujących mpzp dla Mysłowice na stronie internetowej Biuletynu Informacji Publicznej Urzędu Miasta: (http://www.bip.myslowice.pl/data/other/mapa_pokrycia_planami_miejscowymi_stycze.jpg)
- przyjęty został dokument pn.: *Ocena aktualności dokumentów planistycznych oraz analiza zmian w zagospodarowaniu przestrzennym Miasta Mysłowice za lata 2016-2022* (Uchwała Nr LXIII/1009/23 Rady Miasta Mysłowice z dnia 26 stycznia 2023 r.); ocena ta jest obligatoryjnie wykonywana raz na kadencję (wg art. 32 ust. 1 *ustawy o planowaniu i zagospodarowaniu przestrzennym*); ostatnia taka analiza została wykonana w 2015 r.; z dokumentu tego wynika, że:
 - miejscowe plany zagospodarowania przestrzennego opracowane w latach 1999-2003 są nieaktualne i wymagają zmiany, gdyż nie odpowiadają wymogom obowiązujących przepisów prawa, w tym obowiązującej *ustawy o planowaniu i zagospodarowaniu przestrzennym* i *Rozporządzenia Ministra Rozwoju i Technologii w sprawie wymaganego zakresu projektu miejscowego planu zagospodarowania przestrzennego*;
 - miejscowe plany zagospodarowania przestrzennego opracowane w latach 2004-2010, w brzmieniu obowiązującym przed dniem 21 października 2010 r. wymagają aktualizacji w części, w zakresie określonym w *Ocenie aktualności dokumentów planistycznych oraz analizie zmian w zagospodarowaniu przestrzennym Miasta Mysłowice za lata 2016-2022*;
 - miejscowe plany zagospodarowania przestrzennego opracowane w latach 2011-2015, są aktualne, jednak wymagają uzupełnienia w zakresie ujawnienia udokumentowanych złóż kopalin i/lub obszarów szczególnego zagrożenia powodzią;
 - miejscowe plany zagospodarowania przestrzennego opracowane w latach 2016-2022.

5. Informacja o aktywności Urzędu Miasta i jednostek miejskich

Zadania realizowane przez wydziały Urzędu Miasta i jednostki miejskie to zarówno zadania inwestycyjne (typu budowa, remont budynków i infrastruktury), jak i nieinwestycyjne (typu projekty, programy, inicjatywy) o różnej fazie zaawansowania i długości trwania (np.: złożony wniosek, zadanie jednoroczne lub jednorazowe, tj. wykonane w danym roku, zadanie wieloletnie, tj. w trakcie realizacji lub zakończone w danym roku).

Nierzadko poszczególne zadania mają charakter wielowymiarowy i interdyscyplinarny - tzn. są przypisane do wiodącego obszaru funkcjonowania miasta, a w praktyce mają też inny wymiar, np. zarówno: edukacyjny, kulturalny lub z zakresu pomocy społecznej.

W miarę dostępności danych podane zostały takie informacje jak: wartość całego zadania (lub plan na 31.12.2022 r.), kwota wykonania na 2022 r., wskaźnik wykonania całości zadania, źródło i wysokość dofinansowania.

5.1 Ochrona środowiska, w tym ochrona przyrody

Podstawowym dokumentem w zakresie ochrony środowiska w 2022 r. jest *Program Ochrony Środowiska dla Miasta Myslowice na lata 2022 - 2025 z perspektywą do 2029 r.*, z 2022 r. Ponadto obowiązywały następujące dokumenty (aktualność według roku powstania):

- 1) *Aktualizacja założeń do planu zaopatrzenia w ciepło, energię elektryczną i paliwa gazowe dla Miasta Myslowice*, stan na 2022 r. to aktualizacja z 2018 r. (2023 r.);
- 2) *Aktualizacja Programu Ograniczania Niskiej Emisji dla Miasta Myslowice w oparciu o dane Centralnej Ewidencji Emisyjności Budynków* (2022 r.);
- 3) *Program Ograniczenia Niskiej Emisji dla Miasta Myslowice* (2020 r.);
- 4) *Ramowy Plan Działań Krótkoterminowych dla miasta Myslowice w przypadku wystąpienia nadmiernej emisji szkodliwych substancji w powietrzu* (Zarządzenie nr 27/20 Prezydenta Miasta z 16 stycznia 2020 r.);
- 5) *Plan adaptacji Miasta Myslowice do zmian klimatu do roku 2030* (2019 r.);
- 6) *Plan Gospodarki Niskoemisyjnej dla miasta Myslowice [aktualizacja]* (2019 r.);
- 7) *Program usuwania wyrobów zawierających azbest z terenu miasta Myslowice* (2015 r.);

W trakcie opracowania są dwa dokumenty:

- Aktualizacja Planu gospodarki niskoemisyjnej dla Miasta Myslowice (dofinansowanie z WFOŚiGW w wys. 16 000 zł, całość: 32 779,50 zł);
- Opracowanie planu urządzania lasu (dofinansowanie z WFOŚiGW w wys. 20 000 zł, całość: 25 000,00 zł).

W strukturze Urzędu Miasta Mysłowice za kwestie ochrony środowiska odpowiada Wydział Ochrony Środowiska. Wspierany jest przez Straż Miejską w zakresie różnego typu kontroli, a także współpracuje z Zakładem Oczyszczania Miasta Mysłowice i Miejskim Przedsiębiorstwem Wodociągów i Kanalizacji w Mysłowicach.

Zadania w zakresie ochrony środowiska i poprawy jakości jego poszczególnych elementów często wymagają wysokich nakładów finansowych i konsekwencji i nierzadko bywają wieloletnie (aby przyniosły pożądanych efekt).

Spośród szerokiego zakresu zadań realizowanych na rzecz ochrony środowiska w Mysłowicach odrębnie przedstawiono kwestie poprawy jakości powietrza, jako szczególnie rozbudowane.

5.1.1 Zadania w zakresie poprawy jakości powietrza

Co roku sporządzane jest sprawozdanie z realizacji *Programu Ograniczenia Niskiej Emisji dla Miasta Mysłowice* (PONE). Założenia Programu dostosowane są do dokumentu wojewódzkiego pn.: *Program Ochrony Powietrza dla województwa śląskiego* (POP). Na jego podstawie miasto zobowiązane jest do podjęcia do 2026 r. działań naprawczych, pozwalających na realizację przewidzianych efektów ekologicznych w odniesieniu do bazowego roku 2018. To m.in. ograniczanie niskiej emisji i poprawa efektywności energetycznej budynków.

Zadania realizowane w tym zakresie w 2022 r. to m.in.²¹:

- kontynuacja *Programu gminnego* udzielania dotacji celowej osobom fizycznym i wspólnotom mieszkaniowym na koszty związane ze zmianą systemu ogrzewania na ogrzewanie proekologiczne (realizowanego od 2013 r.); w 2022 r. łącznie zrealizowano 169 inwestycji, w tym 113 w lokalach mieszkalnych w budownictwie jednorodzinny i 56 w lokalach w budownictwie wielorodzinnym; złożono 236 wniosków, z czego zrealizowano 60; pozostała kwota została przeznaczona na realizację 109 wniosków z poprzednich lat;
- kontynuacja ogólnopolskiego programu pn. *Czyste powietrze*²²: dopłaty (poprzez WFOŚiGW) do wymiany starych pieców i kotłów na paliwo stałe i na termomodernizację budynków jednorodzinnych; za pośrednictwem gminnego punktu złożono 225 wniosków (w 2021 r. było to 361); liczba inwestycji zakończonych w 2022 r. - 43; w trakcie realizacji - 274; rodzaje nowych źródeł ciepła przy wymianie starego to, wg kolejności: kocioł gazowy (26 szt.), pompa ciepła (7 szt.), ekologiczny kocioł węglowy (6 szt.), ogrzewanie elektryczne (2 szt.) piec na biomasę (2 szt.); podobnie dostępne

²¹ Sprawozdanie z realizacji Programu Ograniczenia Niskiej Emisji dla Miasta Mysłowice (PONE) za rok 2022

²² cel: Poprawa jakości powietrza i zmniejszenie emisji gazów cieplarnianych; istotne zmiany wprowadzone do Programu w 2022 r.: a) trzy progi dofinansowania, b) możliwość prefinansowania dla podwyższonego i najwyższego poziomu dofinansowania (wcześniejsza wypłata zaliczki na konto wykonawcy), c) brak możliwości dofinansowania do kotłów węglowych od stycznia 2022 [<https://czystepowietrze.gov.pl/czyste-powietrze/>]

były: program *Moje Ciepło*: dofinansowanie (z NFOŚiGW) na zakup i montaż pomp ciepła do nowo wybudowanych budynków i rządowy program *Mój Prąd 5.0.* dla osób fizycznych: dofinansowanie na zakup i montaż instalacji fotowoltaicznej, pomp ciepła, kolektorów słonecznych;

- pozyskanie środków z WFOŚiGW na zadanie pn. *Ograniczenie niskiej emisji w Mieście Myslowice* (efekt złożenia 2 wniosków w 2021 r.): udzielanie pożyczek na wymianę źródeł ciepła w budynkach wielorodzinnych i jednorodzinnych; w latach 2021-2022 wymieniono nieekologicznie źródła ciepła: 36 w budynkach wielorodzinnych - na piece gazowe (łącznie kwota: 271 951,06 zł) i 350 w budynkach jednorodzinnych (łącznie kwota: 2 495 270,10 zł); rodzaje nowych źródeł ciepła przy wymianie starego to wg kolejności: kocioł gazowy (214 szt.), ekologiczny kocioł węglowy (93 szt.), pompa ciepła (24 szt.), piec na biomasę (15 szt.), ogrzewanie elektryczne (4 szt.); UWAGA: właściciele domów jednorodzinnych mogą korzystać równocześnie z tego programu i programu *Czyste Powietrze*, dlatego nie należy sumować liczb źródeł ciepła.
- przyjęcie regulaminu realizacji przedsięwzięć niskoemisyjnych w projekcie „STOP SMOG w GZM²³: poprawa jakości powietrza na terenie Górnośląsko-Zagłębiowskiej Metropolii (2022- 2025): prace remontowe zmniejszające zapotrzebowanie budynków mieszkalnych jednorodzinnych na energię do ich ogrzewania i podgrzewania wody (zakres prac określony na podstawie audytu energetycznego budynku); średni koszt przedsięwzięcia niskoemisyjnego nie może przekroczyć 53 000 zł;
- wprowadzenie regulaminu naboru wniosków do programu pn. *Program Priorytetowy Ciepłe Mieszkanie Myslowice*²⁴: realizacja programu to dotacja z NFOŚiGW na demontaż wszystkich nieefektywnych źródeł ciepła na paliwa stałe, służących do ogrzewania lokalu mieszkalnego, zakup i montaż źródła ciepła do celów ogrzewania lub ogrzewania i ciepłej wody użytkowej lub podłączenie lokalu mieszkalnego do efektywnego źródła ciepła w budynku; Myslowice, jako pierwsza gmina w woj. śląskim, podpisała umowę (wrzesień 2022 r.) z WFOŚiGW w Katowicach;
- realizacja zadań inwestycyjnych: termomodernizacja budynków komunalnych: mieszkalnych i oświatowych (*zadania uwzględnione pkt. rewitalizacji budynków i działań MZGK, a także w pkt. dot. oświaty i wychowania*);
- przeprowadzanie 340 kontroli Straży Miejskiej, stwierdzających 42 wykroczenia (udzielono 19 pouczeń, wystawiono 22 mandatów, skierowano 1 sprawę do sądu), w tym:

²³ cel to ograniczenie emisji zanieczyszczeń, poprawa jakości powietrza i poprawa efektywności energetycznej budynków, poprzez realizację przedsięwzięć niskoemisyjnych na rzecz najmniej zamożnych gospodarstw domowych, w budynkach mieszkalnych jednorodzinnych, w tym budynkach komunalnych;

²⁴ cel programu to poprawa jakości powietrza, zmniejszenie emisji pyłów i gazów cieplarnianych (dla osób fizycznych posiadających tytuł prawny wynikający z prawa własności lub ograniczonego prawa rzeczowego do lokalu mieszkalnego w budynku wielorodzinnym w Myslowicach;

- 311 kontroli w zakresie przestrzegania uchwały antysmogowej;
- 29 kontroli prowadzonych w związku z art. 30, 31 i 155 ustawy o odpadach (spalanie pozostałości roślinnych na powierzchni ziemi);
- a także kontrola przy użyciu dronów w 20 budynkach w dzielnicy Ćmok-Janów Miejski (grudzień 2022 r.), mająca na celu sprawdzenie czy mieszkańcy opalają piece i uświadomienie, że kontrole mogą być skierowane do każdego (akcja zorganizowana przez Urząd Miasta Mysłowice ze środków Rady Dzielnicy Ćmok-Janów Miejski);
- zebranie i przeanalizowanie danych Centralnej Ewidencji Emisyjności Budynków (CEEB), zebranych od 1 lipca 2021 r. do 31 grudnia 2022 r. (Tab. 38), w tym:
 - pozyskane dane – wprowadzone do CEEB to identyfikacja:
 - ✓ 9 988 źródeł ciepła do ogrzewania lokali mieszkalnych w budynkach jednorodzinnych;
 - ✓ 4 304 źródeł ciepła do ogrzewania lokali mieszkalnych w budynkach wielorodzinnych;
 - ✓ 9 597 źródeł ciepła używanych do produkcji ciepłej wody użytkowej w budynkach jednorodzinnych;
 - ✓ 4 121 źródeł ciepła do produkcji ciepłej wody użytkowej w budynkach wielorodzinnych;
 - główne wnioski z CEEB dot. źródeł ciepła (osiem rodzajów) stosowanych w budynkach jednorodzinnych i wielorodzinnych:
 - ✓ pod względem źródeł ciepła do ogrzewania w budynkach jednorodzinnych: na pierwszym miejscu jest kocioł gazowy: 49% (4 877 budynków), na drugim miejscu kocioł na paliwo stałe (klasa 4 i poniżej): 18,95% (1 893 budynki), na trzecim miejscu kocioł na paliwo stałe (klasa 5 i ekoprojekt): 13,00% (1 249 budynków) i dalej (podobnie) ogrzewanie elektryczne: 12% (1 246 budynków), pozostałe cztery źródła ciepła wahają się w przedziale 0 % – 3%;
 - ✓ pod względem źródeł ciepła do ogrzewania w budynkach wielorodzinnych: na pierwszym miejscu jest ogrzewanie elektryczne: 35,69% (1514 budynki), na drugim miejscu kocioł gazowy: 27,48% (1207 budynków), na trzecim miejscu kocioł na paliwo stałe (klasa 4 i poniżej): 15,79% (677 budynków), a na czwartym miejscu ciepło sieciowe: 14,70% (630 budynki), pozostałe cztery źródła wahają się w przedziale 0,07 % – 5,46%;
 - ✓ pod względem źródeł ciepła do podgrzania ciepłej wody użytkowej w budynkach jednorodzinnych: na pierwszym miejscu jest kocioł gazowy: 50,17% (4 815 budynków), na drugim miejscu kocioł na paliwo stałe (klasa 4 i poniżej): 17,83% (1 712 budynków), na trzecim miejscu ogrzewanie elektryczne: 12,83% (1 232

budynki) i dalej (podobnie) kocioł na paliwo stałe (klasa 5 i ekoprojekt): 12,10% (1157), pozostałe cztery źródła wahają się w przedziale 0,26 % – 2,90%;

- ✓ pod względem źródeł ciepła do podgrzania ciepłej wody użytkowej w budynkach wielorodzinnych: na pierwszym miejscu jest ogrzewanie elektryczne: 36,22% (1 493 budynki), na drugim miejscu kocioł gazowy: 28,56% (1 177 budynków), na trzecim miejscu kocioł na paliwo stałe (klasa 4 i poniżej): 14,82% (617 budynków) i dalej (podobnie) ciepło sieciowe: 14,48% (597), pozostałe cztery źródła wahają się w przedziale 0,09 % – 4,99%.

Tab. 38 Zestawienie procentowego udziału źródeł ciepła do ogrzania i podgrzania ciepłej wody użytkowej, wg danych z CEEB (07.2021 – 12.2022)

Lp.	Źródło ciepła	Ogrzewanie		Podgrzanie ciepłej wody użytkowej (c.w.u)	
		Zabudowa jednorod.	Zabudowa wielorodz.	Zabudowa jednorod.	Zabudowa wielorodz.
1.	Kocioł gazowy	49,00%	27,48%	50,17%	28,56%
2.	Kocioł na paliwo stałe (klasa 4 i poniżej ²⁵)	18,95%	15,79%	17,83%	14,82%
3.	Kocioł na paliwo stałe (klasa 5 i ekoprojekt)	13,00%	5,46%	12,10%	4,99%
4.	Ogrzewanie elektryczne	12,00%	35,69%	12,83%	36,22%
5.	Ciepło sieciowe	3,00%	14,70%	1,61%	14,48%
6.	Pompa ciepła	2,00%	0,50%	2,90%	0,43%
7.	Kocioł olejowy	2,00%	0,07%	0,26%	0,09%
8.	Kolektory słoneczne	0,00%	0,31%	2,30%	0,36%

Źródło: opracowanie własne na podstawie dokumentu pn.: Sprawozdanie z realizacji Programu Ograniczenia Niskiej Emisji dla Miasta Mysłowice (PONE) za rok 2022, s. 8 - 11

5.1.2 Pozostałe zadania w zakresie ochrony elementów środowiska

Przegląd zadań realizowanych przez Wydział Ochrony Środowiska w zakresie ochrony poszczególnych elementów środowiska w 2022 r.²⁶:

- w zakresie gospodarki wodno-ściekowej:
 - prowadzenie kwartalnych kontroli przedsiębiorców w ramach wydanych zezwoleń na działalność w zakresie opróżniania zbiorników bezodpływowych i transportu nieczystości ciekłych w gminie;
 - prowadzenie działań informacyjno-edukacyjnych związanych z właściwą eksploatacją zbiorników bezodpływowych i przydomowych oczyszczalni ścieków w efekcie:
 - ✓ podłączono 39 posesji do kanalizacji;
 - ✓ podpisano 202 umów na wywóz nieczystości ciekłych, (nie licząc 165 umów zawartych na opróżnianie i wywóz nieczystości z kabin przestawnych);

²⁵ należy rozumieć też: piecokuchnie, trzony kuchenne, piece kaflowe

²⁶ Na podstawie informacji z Wydziału Ochrony Środowiska

- ✓ poprawiono dokumentowanie przez mieszkańców usług regularnego opróżniania zbiorników bezodpływowych (ponad $\frac{3}{4}$ właścicieli skontrolowanych posesji posiadała stosowne rachunki);
- Prowadzenie kontroli Straży Miejskiej: 370 kontroli na posesjach, które nie są podpięte do sieci kanalizacji sanitarnej (nałożono 18 mandatów karnych i dokonano 53 pouczeń).
- w zakresie gospodarki odpadami: w 2022 r. zakończono zadanie polegające na „usunięciu i zagospodarowaniu odpadów, w tym niebezpiecznych”, zmagazynowanych na terenie nieruchomości przy ul. Brzezińskiej 50;
- w zakresie działań infrastrukturalnych: skanalizowanie fragmentu zlewni od ul. Sienkiewicza do rowu melioracyjnego na działce 425/171 (12 884,25 zł)²⁷;
- w zakresie utrzymania zieleni: *zadania w tym związane (np.: rewaloryzacja Doliny Czarnej Przemszy, modernizacja Parku w Dzieńkowicach, Lasku Janowskiego w dzielnicy Janów Miejski – Ćmok) uwzględnione zostały w pkt. dot. rewitalizacji, zabytków i przestrzeni publicznej, jako tereny nie tylko o funkcjach przyrodniczych, ale i społecznych, a także ujęte w wykazie zadań realizowanych Mysłowickiego Budżetu Obywatelskiego;*
- w zakresie ochrony zwierząt, zgodnie z corocznie uchwalanym *Programem opieki nad zwierzętami bezdomnymi oraz zapobiegania bezdomności na terenie Gminy Myslowice*:
 - umieszczanie bezdomnych zwierząt z Mysłowic w Schronisku dla bezdomnych zwierząt w Sosnowcu (przy ulicy Baczyńskiego 2 b), zarządzanym przez Miejski Zakład Usług Komunalnych w Sosnowcu (umieszczono tam: 146 zwierząt, do adopcji trafiło 40 zwierząt, a 69 zostało odebranych przez właścicieli);
 - wysokość środków budżetowych na obligatoryjne zadania z *Programu* w 2022 r.:
 - ✓ 189 800,00 zł: dotacja celowa z budżetu na finansowanie zadania pn. zapewnienie opieki bezdomnym zwierzętom (kwota przekazana do schroniska);
 - ✓ 95 940,00 zł: zwalczanie zjawiska bezdomnych zwierząt (wyłapywanie),
 - ✓ 2 322,00 zł: opieka nad kotami wolno żyjącymi i zakup karmy;
 - środki budżetowe wydatkowane na realizację fakultatywnych zadań:
 - ✓ 3 952,80 zł: akcja czipowania psów oraz kotów;
 - ✓ 6 463,80 zł: sterylizacja i kastracja psów oraz kotów posiadających właściciela;
 - ✓ 5 475,60 zł: sterylizacja i kastracja kotów wolno żyjących.

²⁷ Wg. Informacji o stanie mienia gminy Myslowice według stanu na dzień 31 grudnia 2022 roku, s. 21

- w zakresie ochrony przyrody: ustanowiono 13 pomników przyrody (drzew) na terenie Mysłowic (Uchwała Nr LVI/870/22 Rady Miasta Mysłowice z dnia 20 czerwca 2022 r.);
- w zakresie prowadzenia działań edukacyjnych w 2022 r.:
 - bieżące prowadzenie portalu społecznościowego Facebook (profil „Zielone Mysłowice”): cyklicznie umieszczano materiały nt. różnych aspektów ochrony środowiska, nowinek ekologicznych i dbałości o środowisko, zagadnienia dot. gospodarki odpadami, a także przeprowadzono akcję *Nie wyrzucaj jak leci wszystkiego do śmieci* (dodatkowo ogłoszono konkurs „EKologiczne wakacje w obiektywie”);
 - zdobycie przez Gminę Miasto Mysłowice wyróżnienia w ogólnopolskim projekcie GOZpodarz 2022 w kategorii „popularyzacja praktyk GOZ” za projekt *Zielone Mysłowice*;
 - organizacja drugiego Pikniku Ekologicznego Eko Loft: prezentowano m.in. z zasady ponownego wykorzystania odpadów powstających w gospodarstwach domowych, właściwej segregacji odpadów, domowego recyklingu, możliwości uzyskania dofinansowania na poprawę efektywności energetycznej budynków, a także przeprowadzono zawody sportowe EkoDuathlon zachęcające do zdrowego stylu życia;
 - wydrukowanie ulotek informacyjnych: dla uchodźców z Ukrainy (w języku ukraińskim), dystrybuowane do mieszkań na terenie miasta nt. prawidłowej segregacji odpadów komunalnych i recyklingu oraz dla mieszkańców, a także do zarządców budynków wielolokalowych nt. zasad gospodarowania odpadami komunalnymi;
 - prowadzenie profilu i akcji informacyjno-edukacyjnej pn. *Mysłowice walczą ze Smogiem* z informacjami dot. programów dotacyjnych na inwestycje proekologiczne, zagadnień związanych z niską emisją i informacji na temat deklaracji CEEB;
 - organizacja II edycji konkursu *Pozwól złapać oddech #oddychacczynie* dla młodzieży.
 - organizacja VI otwartej konferencji w formie hybrydowej nt. Niskiej emisji i zagrożeń z nią związanych (online za pośrednictwem profilu *Mysłowice walczą ze smogiem*), z udziałem m.in. Straży Miejskiej Mysłowice, GUNB, IPIŚ PAN, GZM;
 - organizacja akcji pn. *Mysłowickie Mikroogrody*: objęcie całoroczną opieką donic w Parku Zamkowym - cel to zorganizowanie i zadbanie o wspólną przestrzeń, razem z przedstawicielami organizacji i jednostek działających w mieście oraz zwiększenie świadomości społecznej w zakresie kształtowania i pielęgnacji zieleni urządzonej;

- udział w wydarzeniach zainicjowanych przez inne podmioty, jak:
 - ✓ IV edycja projektu „Ptasie Stołówki” (inicjator: Stowarzyszenie Inicjatyw Lokalnych we współpracy z Wydz. Ochrony Środowiska i Nadleśnictwem Katowice);
 - ✓ Ogólnopolska Akcja Sprzątania Świata, wrzesień 2022 (udział Mysłowickich Szkół Podstawowych i Szkół Ponadpodstawowych);
- otwarcie sześciu uli na Promenadzie (20 maja 2022 r. -Światowy Dzień Pszczół), wraz z pierwszymi warsztatami edukacyjnymi dla młodzieży;
- w zakresie bieżącego informowania przez Urząd Miasta Mysłowice o stanie środowiska:
 - na stronie Urzędu Miasta Mysłowice (zakładka dla mieszkańca): gospodarka wodno-ściekowa, gospodarka odpadami i na funpage *Zielone Mysłowice*;
 - na stronie Urzędu Miasta Mysłowice (na dole strony: komunikaty), nt.: jakości powietrza (informacje ze stacji pomiarowych);
 - na BIP w zakładce: *Obwieszczenia i ogłoszenia*, nt.: udzielanych pozwoleń wodnoprawnych, wykazu kąpielisk i określenia sezonu kąpielowego na terenie gminy, postępowań ws. decyzji środowiskowych, itp.).

5.2 Rewitalizacja, zabytki, przestrzeń publiczna

5.2.1 Działania rewitalizacyjne

Rewitalizacja ma wymiar interdyscyplinarny: przestrzenny, społeczny, gospodarczy, środowiskowy i techniczny - oznacza proces wyprowadzania ze stanu kryzysowego obszarów zdegradowanych, prowadzony w sposób kompleksowy, poprzez zintegrowane działania na rzecz lokalnej społeczności, przestrzeni i gospodarki, skoncentrowane terytorialnie, prowadzone przez interesariuszy rewitalizacji na podstawie gminnego programu rewitalizacji - zgodnie z art. 2 ust. 1 ustawy o rewitalizacji.

Podstawą działań rewitalizacyjnych jest *Miejski Program Rewitalizacji dla Miasta Mysłowice na lata 2016-2020+*, opracowany w 2016 r. i zaktualizowany w 2017 r. Zawiera pogłębioną wieloelementową analizę z naciskiem na zjawiska kryzysowe w sferze społecznej, identyfikuje obszary i obiekty wymagające interwencji w zakresie środowiskowym, przestrzennym, społecznym i infrastrukturalnym. Głównym celem *Programu* jest aktywizacja mieszkańców na rzecz wyeliminowania negatywnych zjawisk społeczno-gospodarczych, rewaloryzacji, zwiększenia aktywności gospodarczej oraz nadanie nowych funkcji zdegradowanym terenom.

Z końcem 2023 r. miejskie programy rewitalizacji obligatoryjnie utracą ważność. Od 2024 r. obowiązywać bowiem będą jedynie Gminne Programy Rewitalizacji (GPR), czyli dokumenty sporządzane na podstawie ustawy o rewitalizacji. Oznacza to, że jedynie przedsięwzięcia

rewitalizacyjne w nich ujęte²⁸ będą mogły ubiegać się o dofinansowanie unijne w ramach perspektywy unijnej 2021-27.

W 2020 r. powołany został Zespół do spraw Rewitalizacji i Strategii Rozwoju Miasta Mysłowice.

Ważniejsze zadania w zakresie rewitalizacji:

- inwestycje remontowe i termomodernizacyjne budynków na obszarach problemowych wyznaczonych w *Miejskim Programie Rewitalizacji Miasta Mysłowice na lata 2016-2020+* (prowadzone przez Miejski Zarząd Gospodarki Komunalnej, tj.: termomodernizacja 12 budynków, w okresie 2021 - 2023, na łączną kwotę niemal 23,7 mln zł, w tym:
 - 8. obiektów na Starym Mieście, na łączną kwotę ok. 13 900 842,57 zł (Tab. 39);
 - 4. obiekty w dzielnicy Centrum, na łączną kwotę: ok 9 787 873,37 zł (Tab. 40).

Tab. 39 Remonty realizowane w ramach projektu: Ograniczenie niskiej emisji poprzez poprawę efektywności energetycznej w budynkach mieszkalnych na terenie Miasta Mysłowice - ETAP II – Obszar Stare Miasto

Lp.	Adres	Zakres prac wykonanych w 2020/2021	Koszt inwestycji 2020-2023 [zł]
1	Bytomska 13	Termomodernizacja oraz budowa Instalacja CO i CWU	970 206,78
2	Bytomska 21	Termomodernizacja oraz budowa Instalacja CO i CWU	761 184,00
3	Bytomska 27	Termomodernizacja oraz budowa Instalacja CO i CWU	1 722 861,86
4	Bytomska 29	Termomodernizacja oraz budowa Instalacja CO i CWU	2 409 411,87
5	Bytomska 33	Termomodernizacja oraz budowa Instalacja CO i CWU	605 547,05
6	Bytomska 37	Termomodernizacja oraz budowa Instalacja CO i CWU	4 911 631,01
7	Powstańców 15	Termomodernizacja oraz budowa Instalacja CO	970 000,00
8	Strażacka 2	Termomodernizacja oraz budowa Instalacja CO i CWU	1 550 000,00
ŁĄCZNIE:			13 900 842,57

Źródło: Materiał MZGK w Mysłowicach

Tab. 40 Remonty realizowane w ramach projektu: Ograniczenie niskiej emisji poprzez poprawę efektywności energetycznej w budynkach mieszkalnych na terenie Miasta Mysłowice - ETAP IV - Obszar Centrum

Lp.	Adres	Zakres prac wykonywanych w 2022/2023	Koszt prac wykonywanych w 2022/2023 [zł]
1	Robotnicza 3	Termomodernizacja	1 974 861,63
2	Robotnicza 7-11-15	Termomodernizacja	1 800 000,00
3	Robotnicza 17-19	Termomodernizacja	3 333 011,74
4	Robotnicza 21	Termomodernizacja	2 680 000,00
ŁĄCZNIE:			9 787 873,37

Źródło: Materiał MZGK w Mysłowicach

²⁸ <https://www.prawo.pl/samorzad/gminny-program-rewitalizacji-podstawa-udzielenia-wsparcia,513380.html>

5.2.2 Teren byłej Kopalni Węgla Kamiennego Myslowice

Kopalnia Węgla Kamiennego Myslowice powstała w 1837 r. i zakończyła działalność wydobywczą w 2008 r. Majątek kopalni trafił w 2015 r. do Spółki Restrukturyzacji Kopalń (SRK S.A.), zajmującej się likwidacją kopalń, a w 2019 r. podjęta została decyzja o zakończeniu działalności Oddziału SRK S.A. KWK Myslowice (uchwała Zarządu SRK S.A nr 3605/2019/Z/VII).

To ważna przestrzeń w mieście, a zagospodarowanie terenu należącego do miasta pozostaje wyzwaniem gospodarczym i społecznym (*to zagadnienie wpisujące się także w pkt dot. kształtowania i poprawy przestrzeni publicznej*). Docelowo (po rozbiórkach) pozostać mają tylko obiekty objęte ochroną konserwatorską. Spółka już przekazała miastu 7 takich obiektów (przy ul. Świerczyny 3), tj.: kompresorownia rozdzielni głównej, elektrownia, maszyna wyciągowa szybu Łokietek, wieża szybu Łokietek, magazyny maszyny wyciągowej szybu Jagiełło, kompleks bhp i budynek rehabilitacji²⁹.

Planowane są tu usługi centrotwórcze (handel o pow. sprzedaży powyżej 2000 m²: galeria, centrum handlowe, zespół usługowo-handlowy z usługami rozrywki, gastronomii, kultury i rekreacji) wraz z terenami zieleni urządzonej - zgodnie z miejscowym planem zagospodarowania przestrzennego³⁰. Z początkiem kwietnia 2023 r. rozstrzygnięto postępowanie o udzielenie zamówienia publicznego, na zadanie pn. „Wykonanie Inwentaryzacji Architektoniczno-Urbanistycznej, opracowanie Koncepcji Programowo-Przestrzennej, dla części terenu po byłej kopalni węgla kamiennego KWK Myslowice, przejętego przez Gminę Miasto Myslowice, wraz z Programem Funkcjonalno-Użytkowym dla zadania inwestycyjnego pn. Rewitalizacja budynku byłej maszynowni szybu Jagiełło KWK Myslowice”. Zakresem opracowania objęto:

- wykonanie inwentaryzacji architektoniczno-urbanistycznej części terenu po byłej kopalni węgla kamiennego KWK Myslowice, przejętego przez Gminę Miasto Myslowice;
- opracowanie koncepcji programowo-przestrzennej dla ww. terenu, w szczególności:
 - wykonanie koncepcji zagospodarowania terenu;
 - wykonanie Koncepcji Architektoniczno-Budowlanej dla budynku byłej maszynowni szybu Jagiełło oraz budynku byłej rozdzielni - sprężarkowni;
 - określenie szacunkowych kosztów realizacji elementów zagospodarowania terenu;
- opracowanie programu funkcjonalno-użytkowego dla budynku byłej maszynowni szybu Jagiełło, w tym określenie szacunkowych kosztów jego rewitalizacji;
- wykonanie materiałów i przeprowadzenie działań informacyjno-promocyjnych.

²⁹ <https://myslowice.naszemiasto.pl/kwk-myslowice-odeszla-w-zapomnienie-co-z-terenem-po-bylej/ar/c1-9220131>

³⁰ Uchwała Nr XLVII/889/13 Rady Miasta Myslowice z dnia 31 października 2013 r. w sprawie uchwalenia miejscowego planu zagospodarowania przestrzennego „Katowicka – Obrzeźna Północna”, „Bytomska - Obrzeźna Północna – Świerczyny” w Myslowicach obejmującego zmianę miejscowego planu zagospodarowania przestrzennego: zmiany miejscowego planu ogólnego zagospodarowania przestrzennego Myslowic „28 zmian” w części obszaru nr 28.

5.2.3 Ochrona zabytków

W zakresie ochrony zabytków obowiązuje dokument pn. *Gminny Program Opieki nad Zabytkami Miasta Myslowice na lata 2021-2024*. Ma on charakter uzupełniający wobec innych dokumentów strategicznych i planistycznych w gminie, zwłaszcza takich jak: *Strategia Zrównoważonego Rozwoju Myslowice 2020+*, *Miejski Program Rewitalizacji na lata 2016-2020+*, *Studium uwarunkowań i kierunków zagospodarowania przestrzennego*, a także miejscowe plany zagospodarowania przestrzennego.

Podstawowym celem Programu jest określenie: obszarów i poszczególnych zabytków najbardziej wartościowych dla miasta i regionu, zagrożeń i szans rozwoju wskazanych obszarów i zabytków oraz działań koniecznych dla poprawy stanu ich zachowania, walorów zabytkowych, społecznych i krajobrazowych, oraz ich wyeksponowania. Program odnosi się do inicjowania, wspierania i koordynowania prac z zakresu ochrony zabytków, promowania dziedzictwa kulturowego i krajobrazu kulturowego miasta Myslowice.

5.2.4 Poprawa przestrzeni publicznej

Przestrzeń publiczna ma szerokie znaczenie. To przestrzeń służąca zaspokojeniu potrzeb mieszkańców, poprawie jakości ich życia i nawiązywaniu kontaktów społecznych. Zalicza się do niej: place, rynki, deptaki, parki, ogólnodostępne tereny rekreacji. Ich jakość w dużej mierze determinuje postrzeganie gminy (jako estetycznej, uporządkowanej, przyjaznej lub też nie).

Ważniejsze zadania dotyczące poprawy przestrzeni publicznej realizowane w 2022 r. zostały przedstawione w tabeli (Tab. 41) - część z tych zadań (dot. modernizacji parków i terenów zieleni) przynależy także do zadań z zakresu „ochrony środowiska” i „ochrony przyrody” (ze względu na pełnioną funkcję), ale też ujęte zostały w wykazie Myslowickiego Budżetu Obywatelskiego (ze względu na inicjatywę społeczną i sposób finansowania).

Tab. 41 Zadania inwestycyjne w 2022 r. z zakresu utrzymania zieleni w mieście

Lp.	Planowane nakłady lub plan po zmianach (31.12.2022)	Kwota wykonania (31.12.2022) [zł]	Wskaźn. wykon.	Źródło współfinansowania	Stan Zaawansowania w 2022 r.
1.	Wymiana nawierzchni alei parkowych Parku Zamkowego w Myslowicach				
	79 033,50 (plan po zmianach)	73 800,00	100%	-	<u>zadanie zakończone</u>
2.	Dobudowa oświetlenia w Parku Zamkowym w Myslowicach				
	37 000,00 (plan po zmianach)	36 258,81	98%	-	<u>zadanie zakończone</u>
3.	Rewaloryzacja Doliny Czarnej Przemysy w Myslowicach - etap I Park Zamkowy (2017 – 2022)				
	13 240 075,00 (planowane nakłady)	4 537 054,83	82,4%	środki POiŚ	<u>zadanie zakończone</u>
4.	Budowa ogrodzenia wybiegu dla psów na skateparku w dzielnicy Wesoła				
	10 000,00	9 963,00	100%	środki z rezerwy na zadania wskazane przez Radę Dzielnicy Wesoła	<u>zadanie zakończone</u>
5.	Doposażenie placu zabaw przy ul. Ptasiej i Konopnickiej				
	12 040,00	12 036,78	100%	środki z rezerwy na zadania wskazane przez Radę Dzielnicy Larysz i Hajdowizna	<u>zadanie zakończone</u>

Lp.	Planowane nakłady lub plan po zmianach (31.12.2022)	Kwota wykonania (31.12.2022) [zł]	Wskaźn. wykon.	Źródło współfinansowania	Stan Zaawansowania w 2022 r.
6. Modernizacja placu zabaw przy ul. Wybickiego					
	42 000,00	41 426,40	99%	środki z rezerwy na zadania wskazane przez Radę Dzielnicy Morgi	<u>zadanie zakończone</u>
7. Modernizacja placu zabaw w dzielnicy Morgi					
	26 000,00	25 000,00	96%	środki z rezerwy na zadania wskazane przez Radę Dzielnicy Morgi	<u>zadanie zakończone</u>
8. Modernizacja Parku w Dzieńkowicach					
	30 455,00	29 963,73	98%	środki z rezerwy na zadania wskazane przez Radę Dzielnicy Dzieńkowice	<u>zadanie zakończone</u>
9. Dopuszczenie placu zabaw przy zbiegu ulic Partyzantów i Mikołowskiej					
	32 115,00	26 255,33	82%	środki z rezerwy na zadania wskazane przez Radę Dzielnicy Janów Miejski – Ćmok	<u>zadanie zakończone</u>
10. Budowa strefy rekreacyjno-wypoczynkowej przy zbiegu ulic Białobrzeskiej i Cmentarnej – PT					
	30 000,00	0,00	0%	środki z rezerwy na zadania wskazane przez Radę Dzielnicy Kosztowy	<ul style="list-style-type: none"> • zadanie w trakcie realizacji; • podpisana umowa na dokumentację projektową z terminem realizacji lutego 2023
11. Przebudowa elementów obiektu skateparku w Parku Zamkowym przy ulicy Bytomskiej w Mysłowicach					
	90 000,00	6 814,20	8%	wydatek własny	<ul style="list-style-type: none"> • opracowana ekspertyza i określony zakres robót budowlanych dla zadania; • wszczęcie postępowania na realizację robót budowl. w 2023
Lasek Janowski – Dzielnica Janów Miejski – Ćmok (2022 – 2023)					
	197 546,00	170 490,78	86%	w ramach Mysłowickiego Budżetu Obywatelskiego	<u>zadanie zakończone</u>

Źródło: Opracowanie własne na podstawie materiału pn. Stan realizacji zadań współfinansowanych ze środków zewnętrznych w mieście Mysłowice wraz z planem na lata 2023 – 2027 (Wydział Funduszy Pomocowych)

5.3 Pomoc społeczna

Podstawowym dokumentem w zakresie pomocy społecznej jest *Strategia rozwiązywania problemów społecznych w Mysłowicach na lata 2021 - 2030*, przyjęta w lutym 2021 r. Założenia ma być to dokument „o charakterze otwartym, który powinien być modyfikowany i dostosowywany do zmieniającej się sytuacji, potrzeb lokalnej społeczności oraz zmieniających się aktów prawnych”³¹. Strategia jest wdrażana zarówno bezpośrednio - poprzez konkretne zadania, jak i pośrednio - poprzez opracowywanie programów dziedzinowych, uszczegóławiających przyjęte ustalenia strategiczne.

W 2022 r. obowiązywało 5 takich programów, z czego 4 programy miały perspektywę czasową wychodzącą poza 2022 r. a jeden – odnawiany jest rok rocznie, tj.:

- 1) *Miejski Program Przeciwdziałania Przemocy w Rodzinie oraz Ochrony Ofiar Przemocy w Rodzinie na lata 2021 - 2023*;
- 2) *Gminny program wspierania rodziny na lata 2021 – 2023*;

³¹ Strategia rozwiązywania problemów społecznych w Mysłowicach na lata 2021 - 2030, s. 5

- 3) *Program działań na rzecz osób z niepełnosprawnościami w mieście Myslowice na lata 2021-2030;*
- 4) *Powiatowy program rozwoju pieczy zastępczej na terenie Miasta Myslowice na lata 2021- 023;*
- 5) *Miejski Program Profilaktyki i Rozwiązywania Problemów Alkoholowych oraz Przeciwdziałania Narkomanii dla Miasta Myslowice na rok 2022 (kolejny: Miejski Program Profilaktyki i Rozwiązywania Problemów Alkoholowych oraz Przeciwdziałania Narkomanii dla Miasta Myslowice na rok 2023);*

W realizację zadań wynikających z przyjętych ustaleń strategicznych zaangażowane są m.in. takie podmioty jak:

- 1) Wybrane wydziały Urzędu Miasta, odpowiednio do potrzeb i charakteru zadania (w tym: Wydział Edukacji, Wydział Infrastruktury Miejskiej, Wydział Spraw Obywatelskich, Wydział Zdrowia i Spraw Społecznych, Kancelaria Prezydenta Miasta) oraz Pełnomocnik ds. Osób Niepełnosprawnych;
- 2) Miejski Ośrodek Pomocy Społecznej i jego jednostki organizacyjne;
- 3) Dzienny Dom „Senior+” i Dzienny Dom Senior Wigor;
- 4) Straż Miejska w Mysłowicach i Komenda Miejska Policji;
- 5) Poradnia Psychologiczno-Pedagogiczna;
- 6) Powiatowy Urząd Pracy;
- 7) placówki oświatowe (przedszkola, szkoły) i placówki wychowania pozaszkolnego (Młodzieżowy Dom Kultury) oraz organizacje pozarządowe;
- 8) jednostki miejskie (Miejski Ośrodek Sportu i Rekreacji, Mysłowicki Ośrodek Kultury).

Sprawozdanie z działań realizujących Strategię Rozwiązywania Problemów Społecznych w Mysłowicach za 2022 r. (wykonawcy, wskaźniki, mierniki) zawarte jest w Załączniku nr 1 do Sprawozdania z działalności Miejskiego Ośrodka Pomocy Społecznej za rok 2022.

Jednostką organizacyjną, będącą podstawową jednostką pomocy społecznej w gminie³², jest Miejski Ośrodek Pomocy Społecznej w Mysłowicach (MOPS), działający w oparciu o *ustawę o pomocy społecznej*. Posiada on 5 jednostek organizacyjnych:

- 1) Ośrodek Interwencji Kryzysowej;
- 2) Mieszkania chronione dla osób opuszczających rodziny zastępcze lub placówki opiekuńczo-wychowawcze;
- 3) Dzienny Dom „Senior+”;
- 4) Noclegownia dla bezdomnych mężczyzn;
- 5) Miejski Zespół ds. Orzekania o Niepełnosprawności.

³² Sprawozdanie z działalności Miejskiego Ośrodka Pomocy Społecznej i jednostek organizacyjnych pomocy społecznej w Mysłowicach za 2022 r.;

Zadania z zakresu pomocy społecznej obejmują: zadania własne gminy, zadania zlecone gminie, zadania własne powiatu, zadania z zakresu administracji rządowej realizowane przez powiat (zadania zlecone powiatowi).

Środki na realizację zadań pomocy społecznej pochodzą z budżetu miasta, dotacji rządowych, a także ze środków zewnętrznych, w tym funduszy unijnych. Łącznie MOPS wydatkował ponad 81,7 mln zł (tj.: 81 769 448,59 zł, z tego: 17 926 240,84 zł to wkład własny, 63 843 207,75 zł to dotacje, w tym 588 618,59 zł dotacje rozwojowe - środki unijne).

Kwota jaką dysponował MOPS na działalność w 2022 r. była o ok. 35% niższa niż w 2021 r.

Podstawowym powodem ubiegania się o wsparcie z MOPS jest ubóstwo, a jego przyczynami lub skutkami są głównie: długotrwała lub ciężka choroba (ok. 57,5%), niepełnosprawność (ok. 47,1%), bezrobocie (ok. 39,9%), bezradność w sprawach opiekuńczo-wychowawczych i prowadzenia gospodarstwa domowego (ok. 21%), bezdomność (ok. 12,8%), alkoholizm i narkomania (ok. 8,6%). MOPS prowadzi aktywności odnoszące się do tych wyzwań (Tab. 42).

Tab. 42 Wybrane zadania realizowane przez MOPS w 2022 r.

Lp	Zadanie	Wartość [jednostka]	Kwota [zł]
Zadania własne gminy			
1.	Schronienie	104 osoby	-
2.	Zapewnienie posiłku w tym: Program wieloletni „Posiłek w szkole i domu”	784 osoby	604 105,48 (w tym środki własne gminy: 245 863,07)
3.	usługi opiekuńcze	179 osób	675 862,01
4.	sprawienie pogrzebu	6 osób	8 189,73
5.	odpłatność za osoby umieszczone w domach pomocy społecznej: poza terenem gminy	118 osób	3 802 061,45
6.	zasiłki celowe i w naturze	366 rodziny	109 683,81
7.	Zasiłki okresowe - dotacja z budżetu państwa	254 osoby	376 875,24
8.	Zasiłki stałe – dotacja z budżetu państwa	218 osoby	227 911,50
9.	Składki na ubezpiecz. zdrow. : dotacja z budżetu państwa	196 osób	99 601,91
Zadania zlecone gminie			
10.	Specjalistyczne usługi opiekuńcze dla osób ze schorzeniami psychicznymi	9 osób	84 680,40
11.	Wypłacanie wynagrodzenia za sprawowanie opieki	4 opiekunów prawnych	10 570,03
Zadania z ustawy o wspieraniu rodziny i systemie pieczy zastępczej			
12.	Wspieranie rodziny - Praca socjalna	7 rodzin	-
13.	Wspieranie rodziny - Pomoc prawna	4 rodzin	-
14.	Wspieranie rodziny - Konsultacje i poradnictwo specjalistyczne	65 rodzin	-
15.	Wspieranie rodziny - Grupa wsparcia	36 osób z rodzin zastępczych, 17 osób z rodzin objętych wsparciem asystenta	-
16.	Wspieranie rodziny - Asystent rodziny	6 asystentów wspierających 73 rodziny; w 18 rodzinach zamknięto asystenturę; przeprowadzenie 1260 wizyt w miejscu zamieszkania rodzin; organizacja 125 zespołów ds. okresowej sytuacji rodziny objętej wsparciem asystentów	-
17.	Wspieranie rodziny - Wsparcie rodziny	6 asystentów wspierających 78 rodzin;	-
18.	Placówka wsparcia dziennego (wybrano 2 organizacje w ramach otwartego konkursu ofert)	2 organizacje; wparcie dla 46 dzieci	232 802,00

Lp	Zadanie	Wartość [jednostka]	Kwota [zł]
19.	Rodzinna piecza zastępcza	216 dzieci w 115 rodzinach i w 3 rodzinnych domach dziecka; 7 rodzin zastępczych zawodowych; 2 rodzinne domy dziecka	2 980 210,44
20.	Usamodzielniani wychowankowie	32 osoby	154 022,17
21.	Instytucjonalna piecza zastępcza	22 dzieci; 4 placówki opiekuńczo-wychowawcze typu socjalizacyjnego	-
22.	Program Asystent rodziny i koordynator rodzinnej pieczy zastępczej (środki z budżetu państwa)		pozyskano: 18 000,00 wydano: 11 257,48
23.	Porozumienia pomiędzy powiatami w sprawie umieszczenia dzieci w pieczy zastępczej	a) dzieci z innych powiatów: 29 w rodzinnej pieczy zastępczej; 7 w instytucjonalnej pieczy zastępczej; b) dzieci przebywające poza powiatem: 25 w rodzinnej pieczy zastępczej 9 w instytucjonalnej pieczy zastępczej	a) dzieci z innych powiatów: w rodzinnej pieczy zastępczej.: 370 969,71; w instytucjonalnej pieczy zastępczej: 464 027,14; b) dzieci przebywające poza powiatem: w rodzinnej pieczy zastępczej.: 327 963,24; w instytucjonalnej pieczy zastępczej.: 469 042,93
24.	Dział Poradnictwa Specjalistycznego, w tym projekt Centrum dla Rodzin (i kontynuacja jako: Centrum dla Rodzin 2)	237 osób (w ramach projektu 200 osób); 581 konsultacji; posiedzenia 453 zespołów z udziałem psychologów; posiedzenia 301 zespołów z udziałem pedagogów	-
Zadania zlecone powiatowi			
25.	Działalność Miejskiego Zespołu ds. Orzekania o Niepełnosprawności	1046 orzeczenia dla osób powyżej 16 roku życia; 167 orzeczenia dla osób poniżej 16 roku życia; 487 legitymacji	499 401,62
26.	Realizacja zadań z zakresu rehabilitacji społ. w 2022 r. – Sekcja ds. osób Niepełnosprawnych (dofinansowane ze środków PFRON - wyłącznie do osób z orzeczeniem o stopniu niepełnosprawności lub równoważne)		1 737 686,90
27.	Wyłacone dofinansowanie uczestnictwa osób niepełnosprawnych i ich opiekunów w turnusach rehabilitacyjnych	178 wnioskodawców, w tym 77 z opiekunami	391 049,00
28.	Sport, kultura, rekreacja i turystyka osób niepełnosprawnych (wysokość dofinansowania organizacji to 60% kosztów przedsięwzięcia)	6 stowarzyszeń	24 705,61
29.	Zaopatrzenie w sprzęt rehabilitacyjny, przedmioty ortopedyczne i środki pomocnicze (wysokość dofinansowania do 80% kosztów zakupu, nie więcej jednak niż do wysokości pięciokrotnego przeciętnego wynagrodzenia)	446 wniosków	404 646,41
30.	Likwidacja barier architektonicznych, w komunikowaniu się i technicznych	59 zadań (technicznych, architektonicznych, komunikowania się)	281 373,26
31.	Warsztaty terapii zajęciowej	1 warsztaty, 25 uczestników	711 684,71
32.	Zadania wynikające z ustawy o świadczeniach opieki zdrowotnej finansowanych ze środków publ.		20 579,45
Zadania wynikające z ustaw o świadczeniach rodzinnych oraz o pomocy osobom uprawnionym do alimentów oraz o pomocy państwa w wychowywaniu dzieci			
33.	Świadczenia rodzinne – świadcz. rodzinne i dodatki	28 571 świadczeń	3 338 649,00
34.	Świadczenia rodzinne - zasiłek pielęgnacyjny	20 949 świadczeń	4 517 392,00
35.	Świadczenia rodzinne - świadczenie pielęgnacyjne	4 064 świadczenia	8 569 587,00
36.	Świadczenia rodzinne - specjalny zasiłek opiekuń.	72 świadczenia	44 260,00
37.	Świadczenia rodzinne – świadczenie rodzicielskie	1 524 świadczenia	1 381 166,00
38.	Świadczenia rodzinne - jednorazowa zapomoga z tytułu urodzenia się dziecka	260 świadczeń	260 000,00

Lp	Zadanie	Wartość [jednostka]	Kwota [zł]
39.	Świadczenia rodzinne - ubezpieczenie emeryt. i rentowe dla osób uprawnionych do świadczenia pielęgnacyjnego	2 621 składek	-
40.	Świadczenia rodzinne - ubezpieczenie zdrowotne dla osób uprawnionych do świadczenia pielęgnacyjnego	2 080 składek	-
41.	Liczba rodzin pobierających świadczenia rodzinne	2 523 rodzin	
42.	Liczba rodzin pobierających zasiłki rodzinny	674 rodzin	
43.	Zasiłki dla opiekunów osób niepełnosp. – zasiłek dla opiekuna	57 świadczeń	-
44.	Zasiłki dla opiekunów osób niepełnosp. - wypłacone ubezpiec. emeryt. i rent. dla osób uprawnionych do zasiłku dla opiekuna	32 składki	-
45.	Zasiłki dla opiekunów osób niepełnosp. - wypłacone ubezpiec. zdrowotnego dla osób uprawnionych do zasiłku dla opiekuna	36 składek	
46.	Świadczenie wychowawcze (500 plus)	8 264 świadczenia	-
47.	Świadczenie „Za życiem”	7 świadczeń	28 000,00
48.	Świadczenia alimentacyjne (fundusz alimentacyjny)	5 844 świadczenia	2 397 483,00
49.	Prowadzenie postępowań wobec dłużników alimentacyjnych	1 139 postępowań wobec dłużników	1 252 720,10 wysokość spłaty zadłużenia
Zadania wynikające z ustawy o oświacie			
50.	Stypendia szkolne (150 uczniów w roku szkolnym 2021/2021, 134 uczniów w roku 2022/2023)	284 dzieci	151 745,49 zł
51.	Zasiłek szkolny jednorazowy (kwota 620 zł)	10 uczniów	6200,00 zł

Źródło: Opracowanie własne na podstawie materiału pn.: Sprawozdanie z działalności Miejskiego Ośrodka Pomocy Społecznej i jednostek organizacyjnych pomocy społecznej w Mysłowicach za rok 2022

Przegląd podstawowych działań jednostek organizacyjnych MOPS wraz z ogólną informacją finansową (nt. kosztów i posiadanych środków) przedstawia poniższa tabela 33 (Tab. 43).

Tab. 43 Wybrane informacje nt. jednostek organizacyjnych MOPS i ich aktywności w 2022 r.

Lp.	Jednostka organizacyjna	Aktywność w 2022 r.
Jednostka organizacyjna MOPS		
1.	Ośrodek Interwencji Kryzysowej	<ul style="list-style-type: none"> • prowadzenie hostelu i mieszkania dla osób w kryzysie; • działanie Miejskiego Punktu Konsultacyjnego dla osób uzależnionych od środków psychoaktywnych i dla ich rodzin; • działanie Zespołu ds. Procedury „Niebieskie Karty”; • działanie dyżurów psychologicznych (219 osób i ich rodzin objęto wsparciem, w tym: 163 kobiety, 43 mężczyzn, 13 dzieci); to 26 osób powyżej 60 r. ż., 17 osób niepełnosprawnych); 100 osób zgłosiło się w związku z przemocą domową, 119 z innych powodów); • 1151 udzielonych porad dot. psychospołecznych następstw przemocy domowej; • 292 zrealizowane wizyty środowiskowe; • 205 wszczętych procedur "Niebieskie Karty" w rodzinach; • 199 zakończonych procedur "Niebieskie Karty" w rodzinach; • udział w projekcie pn. "Dziecko w Centrum – tworzenie lokalnych systemów ochrony dzieci przed krzywdzeniem", w tym: organizacja cyklu szkoleń (pod honorowym patronatem Prezydenta Miasta) nt. podnoszenia świadomości i wiedzy dot. krzywdzenia dzieci w środowisku rodzinnym i rówieśniczym, rozpoznawanie symptomów krzywdzenia i skutków wychowywania się w rodzinie; dysfunkcyjnej zagrożonej przemocą i ryzyka związanego z uzależnieniami;
2.	Mieszkania chronione dla osób opuszczających rodziny zastępcze lub placówki opiekuńczo-wychowawcze	<ul style="list-style-type: none"> • zmiana lokalizacji jednego z mieszkań z Pl. Wolności 7 na ul. Brzezińską 48/22; • 2 osoby skorzystały z pobytu w mieszkaniu przy ul. Wyspiańskiego 13/4; • koszt utrzymywania mieszkań chronionych: 10 155,86 zł;
3.	Dzienny Dom „Senior+” (placówka realizuje Program Wieloletni	<ul style="list-style-type: none"> • 20 miejsc dziennego pobytu;

³³ Sprawozdanie z działalności Miejskiego Ośrodka Pomocy Społecznej i jednostek organizacyjnych pomocy społecznej w Mysłowicach za rok 2022, s. 6 - 21

Lp.	Jednostka organizacyjna	Aktywność w 2022 r.
	„Senior+” na lata 2021-2025)	<ul style="list-style-type: none"> • środki dotacji z budżetu państwa w ramach programu wieloletniego „Senior+” na lata 2021 – 2025 (edycja 2022): 77 760 zł; środki z budżetu gminy: 441 566,45 zł (z tego wkład własny do Programu „Senior+”: 77 760 zł); • 30 pensjonariuszy skorzystało z usług (głównie mieszkańcy dzielnic: Centrum, Śródmieście, Piasek, Bończyk); • Zakres oferowanych usług: <ul style="list-style-type: none"> – socjalne (wyżywienie, dostęp do pralki, suszarki, prasowania, przekazywanie informacji o programach dedykowanych osobom starszym, udzielenie bieżących porad, itp.); – edukacyjne (wykłady i pogadanki, zajęcia z technologii informatycznych, itp.); – kulturalno-oświatowe (wyjścia do muzeów, kina, na wystawy, do palmiarni, prezentacja prac własnych, itp.); – aktywności ruchowej i profilaktyka zdrowotna (codzienna gimnastyka i 2 x w tygodniu z udziałem rehabilitanta); – sportowo-rekreacyjne (taniec i spacer po ogrodzie); – aktywizujące społecznie (spotkania międzypokoleniowe, tj. Drugi Międzypokoleniowy Piknik, spotkania z uczniami mysłowickiej Szkoły Sportowej i szkoły podstawowej, itp.); – terapii zajęciowej (rozwój małej motoryki, umiejętności współpracy, itp.);
4.	Noclegownia dla bezdomnych mężczyzn	<ul style="list-style-type: none"> • obowiązywały 2 porozumienia na świadczenie usługi schroniska dla osób bezdomnych i schroniska z usługami opiekuńczymi dla osób bezdomnych z terenu Mysłówce (ze Stowarzyszeniem Centrum Wsparcia Społecznego w Baranowie) oraz na świadczenie usługi schroniska dla osób bezdomnych z terenu Mysłówce (z Caritas Diecezji Sosnowieckiej); • liczba osób korzystających z usług: <ul style="list-style-type: none"> – Noclegowni: 81 osób; – Schroniska dla osób bezdomnych: 3 osoby; – Schroniska z usługami opiekuńczymi dla osób bezdomnych: 1 osoba; • liczba osób przebywających w Domach Pomocy Społecznej: 10 osób + 1 osoba w Zakładzie Opiekuńczo- Leczniczym; • prowadzenie pracy socjalnej, w tym: <ul style="list-style-type: none"> – udzielanie wsparcia i pomocy w wyjściu z bezdomności dla 164 osób; – zawarcie 10 indywidualnych programów i realizowanie tych z lat poprzednich - w ramach Kontraktu Socjalnego i Indywidualnego Programu Wychodzenia z Bezdomności; • wsparcie w postaci żywności z programu operacyjnego „Pomoc żywnościowa 2014 – 2020” współfinansowanego z EFS; • Uzyskanie efekty w ramach działalności Noclegowni: <ul style="list-style-type: none"> – ustalenie stopnia niepełnosprawności (MZON): 11 osób; – skierowanie i podjęcie leczenia odwykowego: 10 osób; – usamodzielnienie poprzez podjęcie pracy i wynajęcie lokalu mieszkalnego: 4 osoby; – usamodzielnienie przez otrzymanie świadczeń ZUS i wynajęcie lokalu mieszkal.: 2 osoby; – powrót do rodziny: 2 osoby; <p>UWAGA: Wyniki ekspertyz z zakresu prawa budowlanego stwierdzają brak możliwości pozostania placówki w obecnych pomieszczeniach i brak możliwości jej dostosowania do wymaganych standardów (w obecnym kształcie ogrzewalnia może funkcjonować do dnia 31.12.2023 r.).</p>
5.	Miejski Zespół ds. Orzekania o Niepełnosprawności (wydatki ogółem: 499 402,00 zł – środki z budżetu Wojewody Śląskiego)	<ul style="list-style-type: none"> • wydanie 487 legitymacji o niepełnosprawności; • wydanie 341 kart parkingowych; • wydane orzeczenia dla osób po 16 r. ż. - łącznie: 1 046, w tym: <ul style="list-style-type: none"> – z określeniem stopnia niepełnosprawności: 1 015; – o niezaliczeniu do stopnia niepełnosprawności: 8; – o odmowie ustalenia stopnia niepełnosprawności: 23; • Wydane orzeczenia dla osób po 16 r. ż. - łącznie: 167, w tym: <ul style="list-style-type: none"> – z określeniem stopnia niepełnosprawności: 0; – o niezaliczeniu do stopnia niepełnosprawności: 34; – o odmowie ustalenia stopnia niepełnosprawności: 133;
6.	Pozostałe jednostki organizacyjne systemu pomocy społecznej w Mysłowicach, realizujące zadania własne powiatu wg ustawy z 12 marca 2004 o pomocy społecznej (t.j. Dz. U z 2021 z późn. zm.)	
7.	Dom Pomocy Społecznej (obejmuje opieką osoby przewlekłe psychicznie chore dla obojga płci)	<ul style="list-style-type: none"> • liczba miejsc: 50; • liczba pensjonariuszy (mieszkańców) w 2022 r. narastająco: 53 osoby (zmarło 4, przybyło 3); • koszty utrzymania placówki: 3 877 079,42 zł; • miesięczny koszt utrzymania 1 mieszkańca: 6 070,89 zł; • środki finansowe na zadania własne powiatu pochodzące z dotacji Wojewody: 695 290,00 zł;

Lp.	Jednostka organizacyjna	Aktywność w 2022 r.
		<ul style="list-style-type: none"> • środki na zadania samorządowe: 3 135 504,31 zł (rozdział 85202), w tym dochody z tytułu odpłatności za pobyt: 1 828 984,31 zł; • środki z zewnętrznych źródeł pomocowych: 50 708 zł
8.	Dom im. św. Ojca Pio w Mysłowicach: zapewnia całodobową opiekę i wychowanie dzieciom całkowicie pozbawionym opieki rodziców	<ul style="list-style-type: none"> • liczba miejsc: 14; • liczba wychowanków w placówce(narastająco): 16 osób; • koszty utrzymania placówki 2 282 574,79 zł; • koszty utrzymania 1 dziecka (bez wydatku inwestycyjnego): miesięcznie: 11 438,10 zł, rocznie: 137 257,20 zł; • środki finansowe, jakimi dysponowała placówka: zadania samorządowe: 2 273 088,51 zł, zadania zlecone powiatowi: 9 486,00 zł;
9.	Pozostałe jednostki organizacyjne systemu pomocy społecznej w Mysłowicach	
10.	Placówka Opiekuńczo-Wychowawcza Dom Ewy: zapewnia opiekę i wychowanie dzieciom całkowicie pozbawionym opieki rodziców	<ul style="list-style-type: none"> • liczba miejsc: 14; • liczba wychowanków w placówce (narastająco): 20 osób; • koszty utrzymania placówki 651 530,75 zł; • koszty utrzymania 1 dziecka (bez wydatku inwestycyjnego): miesięcznie: 7 772,40 zł, rocznie: 93 268,80 zł (wyliczone na podstawie 5 miesięcy funkcjonowania); • Środki finansowe, jakimi dysponowała placówka: zadania samorządowe: 644 946,35 zł, zadania zlecone powiatowi: 6584,40 zł;
11.	Środowiskowy Dom Samopomocy placówka prowadzona przez CARITAS Archidiecezji Katowickiej na zlecenie Urzędu Miasta	<ul style="list-style-type: none"> • wsparcie dzienne dla 45 osób wykazujących inne przewlekłe zaburzenia czynności psychicznych i niepełnosprawnych intelektualnie; • udzielanie różnych form rehabilitacji, typu: muzykoterapia, arteterapia, podtrzymanie i rozwijanie umiejętności niezbędnych do samodzielnego życia, pomoc psychologiczną i pedagogiczną; • średnia wojewódzka kwota dotacji na 1 uczestnika: 1 752,50 zł; • kwota miesięcznej dotacji na 1 uczestnika z niepełnosprawnością sprzężoną lub ze spektrum autyzmu: 525,75 zł;
12.	Warsztaty Terapii Zajęciowej (WTZ) przy Stowarzyszeniu Pomocy Osobom Niepełnosprawnym i Seniorom „Radość”	<ul style="list-style-type: none"> • prowadzenie rehabilitacji społecznej i zawodowej osób z dysfunkcją narządu ruchu i upośledzeniem umysłowym (w stopniu znacznym i umiarkowanym), w 5 pracowniach: umiejętności społecznych, tkacka, ceramiczna, plastyczna, technik różnych; • środki na WTZ: uzyskano 731 834,00 zł, wykorzystano 711 684,71 zł, w tym ze środków: <ul style="list-style-type: none"> – PFRON – 647 400,00 zł (88,46% kosztów działalności WTZ), zwrot: 18 869,00 zł; – miasta Mysłowice - 84 434,00 zł (11,54% kosztów działalności WTZ) – zwrot 1 280,29 zł;

Źródło: Opracowanie własne na podstawie materiału pn.: Sprawozdanie z działalności Miejskiego Ośrodka Pomocy Społecznej i jednostek organizacyjnych pomocy społecznej w Mysłowicach za rok 2022, s. 42- 46, 65-66

Ponadto w 2022 r. MOPS realizował inne zadania, w tym m.in.:

- 5 programów i projektów:
 - *Senior+*: cel programu - zwiększenie aktywnego uczestnictwa seniorów w życiu społecznym; dofinansowanie rozbudowy infrastruktury ośrodków wsparcia w środowisku lokalnym i zwiększenie miejsc w ośrodkach wsparcia „Senior+”;
 - *Korpus wsparcia seniorów (Moduł II)*: cel programu - zapewnienie wsparcia na rzecz seniorów w wieku 65 lat i więcej; moduł II dotyczy poprawy bezpieczeństwa i możliwości samodzielnego funkcjonowania w miejscu zamieszkania przez dostęp do tzw. „opieki na odległość”; przekazano 100 „opasek bezpieczeństwa” mieszkańcom po 65 roku życia z problemami w samodzielnym funkcjonowaniu z powodu stanu zdrowia, mieszkającym samodzielnie lub mieszkającym z bliskimi, które nie są w stanie zapewnić im wystarczającego wsparcia;
 - *W rytmie profilaktyki, czyli można inaczej bez dopalaczy (III edycja)*: cel programu - podniesienie świadomości młodzieży nt. skutków zażywania środków psychoaktywnych, adresowany do rodzin z dziećmi w wieku 12-17 lat objętych

- wsparciem MOPS w osobie asystenta rodziny, i do rodzin zastępczych; to jedna z form realizacji Miejskiego Programu Przeciwdziałania Narkomanii;
- *Centrum dla rodzin 2* (11.2021 - 12.2022), w ramach Działu Poradnictwa Specjalistycznego: cel projektu: wzrost jakości i dostępności usług wsparcia rodziny i pieczy zastępczej, w tym rodzinnych form pieczy zastępczej poprzez podnoszenie kwalifikacji rodzinom zastępczym, ich integrację; wsparciem objęto też rodziny z problemami opiekuńczo-wychowawczymi i osoby do 30 roku życia, wymagające wsparcia w codziennym funkcjonowaniu z rodzin zagrożonych ubóstwem lub wykluczeniem społecznym z powodu niepełnosprawności, bezrobocia, bezradności opiekuńczo-wychowawczej i usamodzielniani wychowankowie rodzin zastępczych; w ramach Centrum kontynuowano aktywności Szkoły Życia Rodzinnego, mające na celu podnoszenie kompetencji opiekuńczo-wychowawczych i społecznych;
 - *Prowadzenie systemu teleinformatycznego „POMOST”*: zarejestrowano ponad 2,5 tys. wywiadów środowiskowych przeprowadzonych przez pracowników socjalnych w ramach realizacji zapisów *ustawy o pomocy społecznej*;
 - 7 zadań współfinansowanych ze środków zewnętrznych³⁴, w tym: 2 zakończone (Tab. 44); w ramach pozyskanych środków istotny udział miał Fundusz Solidarnościowy (państwowy fundusz celowy) na dwa programy: *Program „Asystent Osobisty Osoby Niepełnosprawnej”* i *„Opieka wytchnieniowa”* (łączna kwota to niemal 1,9 mln zł);

Tab. 44 Zadania współfinansowane ze środków zewnętrznych z zakresu pomocy społecznej, w 2022 r.

Lp.	Kwota całkowita	Kwota dofinansowania	Źródło finansowania	Stan zaawansowania	Dysponent beneficjent
1.	Nazwa projektu/wniosku: Opieka wytchnieniowa				
	324 115,20 zł	324 115,20 zł	Fundusz Solidarnościowy	w trakcie oceny	UM
2.	Nazwa projektu/wniosku: Program „Samodzielność – Aktywność – Mobilność!” Mieszkanie dla absolwenta				
	67 511,85	67 511,85	PEFRON	w trakcie realizacji	MOPS
3.	Nazwa projektu/wniosku: Program „Samodzielność – Aktywność – Mobilność!” Dostępne mieszkanie				
	52 509,23	52 509,23	PEFRON	w trakcie realizacji	MOPS
4.	Nazwa projektu/wniosku: Program Operacyjny Pomocy Żywnościowej 2014-2020 – Podprogram 2021				
	60 904,02	60 904,02	Europejski Fundusz Pomocy Najbardziej Potrzebującym (Fund for European Aid to the Most Deprived – FEAD)	<u>zadanie zakończone</u>	MOPS
5.	Nazwa projektu/wniosku: Program asystent rodziny na rok 2022 (dofinansowanie do wypłaty dodatku do wynagrodzenia dla aktywnie działających asystentów rodzin)				
	38 319,90	18 000,00	Fundusz Pracy	<u>zadanie zakończone</u>	<u>MOPS</u>
6.	Nazwa projektu/wniosku: Pilotażowy program "Aktywny Samorząd"				
	342 930,00	342 930,00	PEFRON	w trakcie realizacji	MOPS
7.	Nazwa projektu/wniosku: Program pn. Asystent osobisty osoby niepełnosprawnej – edycja 2023 (usługa asystencji osobistej - forma ogólnodostępnego wsparcia w codziennych czynnościach i funkcjonowaniu społecznym)				
	1 541 560,68	1 541 560,68	Fundusz Solidarnościowy	w trakcie realizacji	MOPS

Źródło: opracowanie własne na podstawie materiałów pn. Informacja o stanie mienia gminy Mysłowice według stanu na dzień 31 grudnia 2022 roku oraz Stan realizacji zadań współfinansowanych ze środków zewnętrznych w mieście Mysłowice wraz z planem na lata 2023 – 2027 (Wydział Funduszy Pomocowych)

³⁴ Opracowanie własne na podstawie materiału pn. Stan realizacji zadań współfinansowanych ze środków zewnętrznych w mieście Mysłowice wraz z planem na lata 2023 – 2027 (Wydział Funduszy Pomocowych)

Do zadań o charakterze pomocy społecznej zaliczyć można także:

- „edukacja” (np. Ciepły Posiłek w szkole i domu, Posiłek w domu i w szkole);
- „sport i kultura fizyczna” (np. Memoriał Jerzego Chromika w ramach Triady Trójkąta Trzech Cesarzy, jako realizacja *Miejskiego Programu Rozwiązywania Problemów Alkoholowych*).

5.4 Ochrona zdrowia

W strukturze Urzędu Miasta za kwestie ochrony zdrowia odpowiada Wydział Zdrowia i Spraw Społecznych, a podmiotem wykonującym działalność leczniczą jest Samodzielny Publiczny Zakład Opieki (SP ZOZ) - Szpital Nr 2 im. dr. Tadeusza Boczonია w Mysłowicach (Rada Miasta Mysłowice jest podmiotem tworzącym i sprawującym nadzór).

W 2022 r. Wydział Zdrowia i Spraw Społecznych³⁵ realizował takie zadania jak:

- pomoc w organizacji miejsc wsparcia i działań samopomocowych, służących rozwiązywaniu problemów alkoholowych i wspomaganie działalności związanej z integracją osób uzależnionych i ich rodzin (wykonanie: 88 830,06 zł);
- organizacja obozów terapeutycznych dla mieszkańców Mysłowic uzależnionych od alkoholu i ich rodzin (wspomaganie procesu rehabilitacji): dotacje celowe z budżetu, udzielone w trybie *ustawy o zdrowiu publicznym* (wykonanie: 39 000,00 zł);
- realizacja programu profilaktycznego pn. Abstynenci w Trójkącie Trzech Cesarzy (wykonanie: 4 979,13 zł);
- zawarcie porozumienia z Gminą Sosnowiec w sprawie udzielenia przez Izbę Wytrzeźwień w Sosnowcu świadczeń na rzecz osób nietrzeźwych doprowadzonych z terenu Gminy Mysłowicach (na 2022 r. - Uchwała Nr XLVIII/736/21 Rady Miasta Mysłowice z dnia 25 listopada 2021 r., a na 2023 r. - Uchwała Nr LX/980/22 Rady Miasta Mysłowice z dnia 24 listopada 2022 r.);
- prowadzenie i zapewnienie miejsc w placówkach wsparcia dziennego dzieciom z terenu Mysłowic (wykonanie: 232 802,00 zł);
- podejmowanie czynności zmierzających do orzeczenia o zastosowaniu obowiązku poddania się leczeniu w zakładzie leczenia odwykowego (wobec osób, które nadużywając alkoholu, powodują rozkład życia rodzinnego, demoralizują małoletnich, uchylają się od obowiązku zaspokojenia potrzeb rodziny, albo systematycznie zakłócają spokój lub porządek publiczny); rozmowy profilaktyczne i motywujące do podjęcia leczenia dobrowolnego (wykonanie: 66 622,10 zł);
- kierowanie osób, które nie zgłosiły się dobrowolnie na zdiagnozowanie i poddanie leczeniu odwykowemu na badanie przez biegłych (psychologa i psychiatrę) w celu

³⁵ Na podstawie materiału Wydziału Zdrowia, UM Mysłowice

wydania opinii w przedmiocie uzależnienia od alkoholu i wskazania rodzaju zakładu leczniczego (wykonanie: 23 040,00 zł);

- kierowanie wniosków do sądu o zobowiązanie do podjęcia leczenia odwykowego (wykonanie: 18 920,00 zł);
- zaangażowane w programy i projekty:
 - przyjęcie do realizacji w latach 2022-2023 w niezmienionej formie programu profilaktyki zdrowotnej pn. *Program Profilaktyki Zakażeń Wirusem Brodawczaka Ludzkiego (HPV) w Mieście Myslowice na lata 2015-2020* w celu jego kontynuacji (Uchwała Nr LV/856/22 Rady Miasta Myslowice z dnia 26 maja 2022 r.);
 - wyrażenie zgody na kontynuację w roku 2022 w niezmienionej formie programu polityki zdrowotnej pn. *Wyprzedź grypę! - profilaktyczny program szczepień ochronnych przeciwko wirusowi grypy dla mieszkańców Myslowic po 60. roku życia* (Uchwała Nr LVII/912/22 Rady Miasta Myslowice z dnia 25 sierpnia 2022 r.);
- sprawy formalno-organizacyjne i regulacje finansowe, w tym m.in.:
 - przyjęcie Programu naprawczego SP ZOZ Szpitala Nr 2 im. dr Tadeusza Boczoncia w Myslowicach na lata 2023- 2024”;
 - ustalenie wysokości opłat za pobyt dziecka w żłobku lub klubie dziecięcym utworzonym przez Gminę Miasto Myslowice albo u dziennego opiekuna zatrudnionego przez Gminę Miast Myslowice;
 - ustalenie szczegółowych zasad ponoszenia odpłatności za pobyt w ośrodkach wsparcia i mieszkaniach chronionych;
 - ustalenie rozkładu godzin pracy aptek ogólnodostępnych na terenie miasta;
 - dokonywanie podziału środków Państwowego Funduszu Rehabilitacji Osób Niepełnosprawnych na 2022 r. przeznaczonych na realizację zadań w Myslowicach;
- realizacja i zakończenie w 2022 r. 3 zadań współfinansowanych ze środków zewnętrznych, na łączną kwotę niemal 1,5 mln zł (Tab. 45).

Tab. 45 Zadania współfinansowane ze środków zewnętrznych w 2022 r. z zakresu zdrowia

Lp.	Kwota Całkowita	Kwota dofinansowania	Źródło Finansowania	Status projektu/wniosku	Dysponent beneficjent
1.	Nazwa: Zakup aparatury i sprzętu medycznego w celu zapobiegania, przeciwdziałania i zwalczania COVID-19, innych chorób zakaźnych oraz wywołanych nimi sytuacji kryzysowych				
	703 600,00	703 600,00	Skarb Państwa, Wojewoda Śląski	<u>projekt zakończony</u> (inwestycyjny)	SP ZOZ Szpital nr 2 im. T. Boczoncia w M-cach
2.	Nazwa: Podniesienie poziomu bezpieczeństwa systemów teleinformatycznych				
	400 000,00	400 000,00	NFZ Oddział w K-cach	<u>projekt zakończony</u> (inwestycyjny)	SP ZOZ Szpital nr 2 im. T. Boczoncia w M-cach
3.	Nazwa: Wykonanie projektu wraz z pracami związanymi z podłączeniem trzech pięter w budynku chirurgii do instalacji tlenu medycznego celem zabezpieczenia pozostałych oddziałów w tlen medyczny z centralnej instalacji tlenowej				
	330 000,00	330 000,00	Środki zewnętrzne, środki własne	<u>projekt zakończony</u> (inwestycyjny)	SP ZOZ Szpital nr 2 im. T. Boczoncia w M-cach

Źródło: opracowanie własne na podstawie materiału Wydziału Funduszy Pomocowych pn. Stan realizacji zadań współfinansowanych ze środków zewnętrznych w mieście Myslowice wraz z planem na lata 2023 – 2027

5.5 Oświata i wychowanie

W zakresie edukacji wdrażany był *Mysłowicki program wspierania edukacji uzdolnionych dzieci i młodzieży, mieszkańców Mysłowic na rok szkolny 2022/2023*. Na podstawie tego dokumentu przyznawane są stypendia (po określeniu okresu wypłacania i wysokości stypendiów w danym roku szkolnym i powołaniu Komisji Stypendialnej).

W strukturze Urzędu Miasta Mysłowice za kwestie edukacji odpowiada Wydział Edukacji. Zadania własne gminy w tym zakresie realizuje łącznie 35 placówek oświatowych, w tym:

- Przedszkola (19 placówek), w tym:
 - 4 Przedszkola w Zespołach Szkolno-Przedszkolnych;
 - 2 Przedszkola z Oddziałami Integracyjnymi;
 - Przedszkole Integracyjne;
- Szkoły Podstawowe (16 placówek), w tym:
 - 6 Szkół Podstawowych z oddziałami dwujęzycznymi;
 - 4 Szkoły Podstawowe w Zespołach Szkolno-Przedszkolnych;

Zadania własne miasta na prawach powiatu realizuje łącznie 5 placówek oświatowych, w tym jedna placówka złożona z 6 szkół:

- Centrum Kształcenia Zawodowego i Ustawicznego (w tym: Centrum Kształcenia Zawodowego, Technikum nr 1, Technikum nr 2, Technikum nr 3 im. ks. Kard. Augusta Hlonda, Branżowa Szkoła I Stopnia Nr 1 im. Walentego Roździeńskiego, Branżowa Szkoła I Stopnia Nr 2, Branżowa Szkoła I Stopnia Nr 3 im. ks. Kard. Augusta Hlonda, Liceum Ogólnokształcące dla Dorosłych);
- Szkoła Podstawowa Sportowa im. Olimpijczyków Śląskich;
- Zespół Szkół Specjalnych im. Janusza Korczaka (w tym: Szkoła Podstawowa nr 8 Specjalna, Branżowa Szkoła I Stopnia Specjalna, Szkoła Specjalna Przystosowująca do Pracy);
- I Liceum Ogólnokształcące im. Tadeusza Kościuszki;
- II Liceum Ogólnokształcące im. Powstańców Śląskich;

Pozostałe 2 placówki oświatowe to:

- Młodzieżowy Dom Kultury;
- Poradnia Psychologiczno-Pedagogiczna;

Ponadto, w Mysłowicach w roku szkolnym 2021/2022:

- 3 placówki były w ewidencji szkół i placówek publicznych prowadzonych przez osoby fizyczne lub prawne inne niż jednostka samorządu terytorialnego;
- 11 placówek było w ewidencji szkół i placówek niepublicznych;

Kluczowe zadania realizowane przez Wydział Edukacji w 2022 r.³⁶:

- pomoc materialna dla uczniów (rok szkolny 2021/2022):
 - stypendium szkolne: 149 uczniów;
 - zasiłki szkolne: 15 uczniów (dane pozyskane z Miejskiego Ośrodka Pomocy Społecznej w Mysłowicach);
 - stypendia w ramach Mysłowickiego Programu wspierania edukacji uzdolnionych dzieci i młodzieży, mieszkańców Mysłowic³⁷: 43 uczniów (złożono 59 wniosków);
- dowożenie uczniów do szkół (w 2022 r.) wydatkowano kwotę 1 128 981,62 zł, w tym:
 - kwota 166 634,92 zł z tytułu zwrotu kosztów dowozu dzieci i uczniów niepełnosprawnych do placówek oświatowych przez rodziców/opiekunów;
 - kwota 962 346,70 zł z tytułu zorganizowanego dowozu dzieci i uczniów (w tym niepełnosprawnych) do szkół i placówek oświatowych;
- zielone szkoły: udział 153 uczniów z 5 szkół (koszty ogółem: 250 170,00 zł, w tym: 38 430,00 zł z WFOŚiGW w Katowicach);
- działania infrastrukturalne i inwestycyjne: wykonanie remontów i inwestycji w 17 placówkach (łącznie kwota: ponad 9,72 mln zł w roku szkolnym 2021/2022) – na podstawie informacji uzyskanych od dyrektorów placówek), w tym:
 - placówki oświatowe, realizujące zadania własne gminy: 9 589 517,90 zł:
 - ✓ 10 przedszkoli - łączna kwota: 8 825 198,40 zł;
 - ✓ 4 zespoły szkolno-przedszkolne- łączna kwota: 18 221,19 zł;
 - ✓ 3 szkoły podstawowe- łączna kwota: 417 576,62 zł;
 - ✓ 2 licea ogólnokształcące: 328 521,69 zł;
 - placówki oświatowe, realizujące zadania własne miasta na prawach powiatu: 87 084,14 zł;
 - inne placówki oświatowe: 50 644,81 zł;
- kwestie finansowe związane z funkcjonowaniem placówek oświatowych:
 - subwencja oświatowa wyniosła 84 128 545,00 zł, w tym:
 - ✓ 57 991 080,00 zł (w części gminnej);
 - ✓ 26 137 465,00 zł (w części powiatowej);
 - dotacje dla placówek niepublicznych i publicznych (2022 r.): 14 654 807,32 zł;

³⁶ Na podstawie materiału pn. Informacja o stanie realizacji zadań oświatowych w mieście Mysłowice w roku szkolnym 2021/2022 (Wydział Oświaty)

³⁷ <https://www.myslowice.pl/aktualnosci/stypendia-uznaniowe-dla-dzieci-i-mlodziezy-myslowice/>

- wielkość wydatków zrealizowanych przez oświatowe jednostki budżetowe zgodnie z planami finansowymi w 2022 r.: 160 203 632,96 zł;
- określenie średniej ceny jednostkowej paliwa w Gminie Mieście Mysłowice na rok szkolny 2022/2023 wraz z autopoprawką (Uchwała Nr LVI/875/22 Rady Miasta Mysłowice z dnia 30 czerwca 2022 r.);
- sprawy formalno-organizacyjne:
 - awanse zawodowe (rok szkolny 2021/2022):
 - ✓ stopień nauczyciela mianowanego: 29 osób;
 - ✓ stopień nauczyciela dyplomowanego: 24 osoby;
- przyznanie pomocy zdrowotnej - 120 wniosków rozpatrzono pozytywnie (łączna kwota 79 609,00 zł) - w ramach Funduszu pomocy zdrowotnej dla nauczycieli i nauczycieli emerytowanych myśłowickich placówek oświatowych, dla których organem prowadzącym jest Gmina Mysłowice (do rozpatrzenia złożono 202 wnioski o przyznanie pomocy zdrowotnej, z czego 76 nie spełniało wymogów merytoryczno-formalnych; odbyło się 9 posiedzeń Komisji opiniującej wnioski złożone w 2021 i 2022);
- przeprowadzenie 29 konkursów na stanowisko dyrektora placówki oświatowej (rok szkolny 2021/2022);
- przeprowadzenie kontroli w 18 placówkach oświatowych przez Kuratorium Oświaty (rok szkolny 2021/2022) - na podstawie informacji uzyskanych od dyrektorów placówek.
- realizacja przez Centrum Kształcenia Zawodowego i Ustawicznego w Mysłowicach projektu UE pn.: *Rozwój Szkolnictwa Zawodowego w Mysłowicach* (w latach 2020-2022)³⁸; główny cel projektu: poprawa jakości oferty edukacyjnej i wzmocnienie zdolności do zatrudnienia uczniów i uczennic Centrum; przewidywane formy wsparcia: płatne staże uczniowskie, dodatkowe zajęcia specjalistyczne, kursy zawodowe i zajęcia rozwijające zainteresowania, doradztwo edukacyjno-zawodowe, współpraca z otoczeniem społeczno-gospodarczym, doskonalenie umiejętności i kompetencji zawodowych nauczycieli, wyposażenie pracowni i warsztatów szkolnych, modernizacja i remont pomieszczeń przeznaczonych na pracownię hotelarską i budowlaną (wartość projektu: 2 059 950,70 zł; dofinansowanie 95%: 1 956 953,16 zł);
- zmiana regulaminu z 2019 r. określającego wysokość i szczegółowe warunki przyznawania nauczycielom dodatków: za wysługę lat, motywacyjnego, funkcyjnego i za warunki pracy oraz niektórych innych składników wynagrodzenia wynikających ze stosunku pracy;

³⁸ <https://ckziu-myslowice.pl/projekt-ue-rozwoj-szkolnictwa-zawodowego-w-myslowicach>

- realizacja 23 zadań, w tym: 14 nieinwestycyjnych (Tab. 46) i 9 inwestycyjnych (Tab. 47); 20 zadań było współfinansowanych ze środków zewnętrznych; 11 zadań zakończono, 5 w trakcie realizacji, 7 w trakcie oceny; w ramach pozyskanych środków zewnętrznych na inwestycje, istotny udział mają środki z Rządowego Funduszu Polski Ład (Program Inwestycji Strategicznych) w wysokości niemal 36 mln zł na dwa zadania: budowa Zespołu Szkolno-Przedszkolnego wraz z salą gimnastyczną w dzielnicy Larysz i remont elewacji budynku I Liceum Ogólnokształcącego w Mysłowicach.

Tab. 46 Zadania nieinwestycyjnie współfinansowane ze środków zewnętrznych w 2022 r. z zakresu edukacji

Lp.	Kwota całkowita [zł]	Kwota dofinansow.[zł]	Źródło dofinansowania	Opis zaawansowanie	Dysponent/Beneficjent
1.	Nazwa: Akredytacja Erasmusa + (Mobilność kadry w celu odbycia szkolenia/kursu językowego i grupowe wyjazdy uczniów)				
	309 502,31	309 502,31	Fundusze UE	w trakcie realizacji	I LO
2.	Nazwa: Erasmus +				
	20 000,00	20 000,00	Fundusze UE	wniosek w trakcie oceny	SP nr 13
3.	Nazwa: Judo w Szkole				
	100 000,00	80 000,00	Program Rządowy	zadanie zakończone	SP Sportowa
4.	Nazwa: Posiłek w szkole i domu				
	50 000,00	40 000,00	Budżet państwa	wniosek w trakcie oceny	SP Sportowa
5.	Nazwa: Posiłek w szkole i w domu				
	25 000,00	20 000,00	Budżet państwa	wniosek w trakcie oceny	SP nr 16
6.	Nazwa: Posiłek w szkole i w domu				
	25 000,00	20 000,00	Budżet państwa	zadanie zakończone	Zespół Szkół Specjalnych
7.	Nazwa: Program dla szkół - mleko i owoce w szkole				
	9 000,00	9 000,00	Krajowy Ośrodek Wspierania Rolnictwa, Minister Rolnictwa i Rozwoju Wsi	w trakcie realizacji	SP Sportowa
8.	Nazwa: Sportowcy kochają teatr czyli Czerwony Kapturek				
	6 881,44	5 000,00	Fundacja Bank PKO BP	zadanie zakończone	SP Sportowa
9.	Nazwa: Narodowy Program Rozwoju Czytelnictwa 2.0 na lata 2021-2025				
	15 000,00	12 000,00	Budżet państwa	wniosek w trakcie oceny	SP nr 10
10.	Nazwa: Narodowy Program Rozwoju Czytelnictwa 2.0 na lata 2021-2025				
	15 000,00	12 000,00	Budżet państwa	wniosek w trakcie oceny	SP nr 16
11.	Nazwa: Narodowy Program Rozwoju Czytelnictwa 2.0 na lata 2021-2025				
	15 000,00	12 000,00	Projekt Rządowy	zadanie zakończone	SP nr 9
12.	Nazwa: Narodowy Program Rozwoju Czytelnictwa 2.0 na lata 2021-2025				
	15 000,00	12 000,00	Budżet państwa	zadanie zakończone	SP nr 3
13.	Nazwa: Narodowy Program Rozwoju Czytelnictwa 2.0 na lata 2021-2025				
	5 625,00	4 500,00	Budżet państwa	wniosek w trakcie oceny	SP nr 12
14.	Nazwa: Narodowy Program Rozwoju Czytelnictwa 2.0. na lata 2021-2025				
	3 125,00	2 500,00	Budżet państwa	wniosek w trakcie oceny	Przedszkole nr 11 w Zespole Szkolno-Przedszkolnym nr 2

Źródło: opracowanie w własne na podstawie materiały pn. Stan realizacji zadań współfinansowanych ze środków zewnętrznych w mieście Myslowice wraz z planem na lata 2023 – 2027 (Wydział Funduszy Pomocowych)

Tab. 47 Zadania inwestycyjne współfinansowane ze środków zewnętrznych w 2022 r. z zakresu edukacji

Lp.	Kwota całkowita lub planowane nakłady [zł]	Wykonanie w 2022 r. [zł]	Wskaż. wykon. [%]	Kwota dofinansow. [zł]	Źródło dofinansowania	Stan Zaawansowania
1.	Nazwa: Budowa zespołu szkolno-przedszkolnego wraz z salą gimnastyczną w dzielnicy Larysz (2021 – 2025)					
	36 098 102,08 (kwota całkowita)	61 008,00	0,15%	30 000 000,00	Rządowy Fundusz Polski Ład: Program Inwestycji Strategicznych – edycja II	<ul style="list-style-type: none"> w trakcie realizacji (inwestycyjny) wykonane prace: aktualizacja dokumentacji projektowej; IV kwartał 2022 r. wszczęcie procedury o udzielenie zamówienia na roboty budowlane
	40 000 000,00 (kwota planowana)					

Lp.	Kwota całkowita lub planowane nakłady [zł]	Wykonanie w 2022 r. [zł]	Wskaź. wykon. [%]	Kwota dofinansow. [zł]	Źródło dofinansowania	Stan Zaawansowania
2.	Nazwa: Remont elewacji budynku I Liceum Ogólnokształcącego w Mysłowicach (2021 – 2024)					
	5 700 000,00 (kwota całkowita)		1,03%	4 845 000,00	Rządowy Fundusz Polski Ład: Program Inwestycji Strategicznych – edycja II	<ul style="list-style-type: none"> w trakcie realizacji (inwestycyjny) wykonane prace: dokumentacja projektowa w zakresie odwodnienia budynku i aktualizacja kosztorysów inwestorskich; IV kwartał 2022 r. wszczęcie procedury o udzielenie zamówienia na roboty budowlane
3.	Nazwa: Piwnica Artystyczna Przestrzeń kulturowo-społeczno-wychowawcza - I Liceum Ogólnokształcące im. T. Kościuszki					
	141 450,20 (kwota całkowita)			100 000,00	Fundacja Orlen	<u>zadanie zakończone</u> (inwestycyjny)
4.	Nazwa: Zielona pracownia w Szkole Podstawowej nr 16 z Oddziałami Dwujęzycznymi im. Jerzego Chromika					
	49 230,34 (kwota całkowita)			49 148,85	WFOŚiGW	<u>zadanie zakończone</u> (inwestycyjny)
5.	Nazwa: Przebudowa klatki schodowej w Zespole Szkolno-Przedszkolnym Nr 2					
	42 681,00				-	<ul style="list-style-type: none"> wykonane prace: opracowana ekspertyza i określony zakres robót budowlanych
6.	Nazwa: Termomodernizacja budynku Przedszkola Integracyjnego w Mysłowicach - PT + wykonawstwo (2019 – 2022)					
	1 478 954,00 (kwota całkowita)	1 428 849,62	99,92%	1 428 849,62	Rządowy Fundusz Inwestycji Lokalnych	<u>zadanie zakończone</u>
7.	Nazwa: Termomodernizacja budynku Przedszkola nr 13 w Mysłowicach - PT + wykonawstwo (2019 – 2022)					
	1 458 954,00	1 409 888,66	99,99%	1 409 888,66	Rządowy Fundusz Inwestycji Lokalnych	<u>zadanie zakończone</u>
8.	Nazwa: Termomodernizacja budynku Przedszkola nr 20 w Mysłowicach - PT + wykonawstwo (2019 – 2022)					
	2 384 905,63		100%	2 051 572,63 333 333,00	Rządowy Fundusz Inwestycji Lokalnych GZM w 2022 r.:	<u>zadanie zakończone</u>

Źródło: Opracowanie własne na podstawie materiałów pn.: Stan realizacji zadań współfinansowanych ze środków zewnętrznych w mieście Myslowice wraz z planem na lata 2023-2027 (Wydział Funduszy Pomocowych) i Przygotowanie i realizacja inwestycji - sprawozdanie roczne za 2022 r. (Wydział Przygotowania i Realizacji Inwestycji)

5.6 Kultura i sport

5.6.1 Działania w zakresie kultury

W 2022 r. obowiązywał dokument strategiczny pt.: *Strategia rozwoju kultury w mieście Myslowice na lata 2017 - 2022* (z 2017 r.).

W strukturze Urzędu Miasta Myslowice wydziałem odpowiedzialnym za kwestie kultury jest Wydział Kultury, Sportu i Turystyki i 3 jednostki miejskie:

- Mysłowicki Ośrodek Kultury wraz z 6 filiami: Grunwaldzka, Brzezinka, Brzęczkowice, Wesoła, Morgi i Dzieckowice;
- Miejska Biblioteka Publiczna (MBP), w tym: Biblioteka Główna z Wypożyczalnią i Czytelnią i 9 filii bibliotecznych;
- Muzeum Miasta Myslowice (MMM).

W Mysłowicach zlokalizowane jest także Centralne Muzeum Pożarnictwa (CMP), które jednak nie jest jednostką samorządu lokalnego. Nadzór właścicielski sprawuje nad nim bezpośrednio Komendant Główny Państwowej Straży Pożarnej, a ogólny nadzór merytoryczny – Minister Kultury i Dziedzictwa Narodowego.

Zadania z zakresu kultury były zróżnicowane i adresowane do różnych grup mieszkańców. Nierzadko miały też wymiar edukacyjny, profilaktyczny, rekreacyjny, a niektóre odnosiły się do kwestii pamięci narodowej, jako wyraz budowania wspólnoty samorządowej i patriotyzmu.

Ponadto aktywności MOK, MBP i MMM realizowały wsparcie pozafinansowe organizacji pozarządowych (co jest przedstawione w pkt dot. tej tematyki).

Jednostki miejskie, oprócz zadań realizowanych ze środków własnych, realizowały projekty współfinansowane ze środków zewnętrznych; na 10 projektów: 5 - zakończono, 3 - były w trakcie realizacji, 2 - w trakcie oceny (Tab. 48); *niektóre projekty przedstawiono też w części opisowej, dotyczącej aktywności jednostek miejskich w zakresie kultury.*

Tab. 48 Projekty współfinansowane ze środków zewnętrznych w 2022 r. z zakresu kultury

Lp.	Kwota całkowita	Kwota dofinansowania	Źródło finansowania	Status projektu/wniosku	Dysponent beneficjent
1.	Nazwa: MysłoTrip				
	36 800,00	32 800,00	GZM	projekt zakończony	MOK
2.	Nazwa: "Dźwig Kultury" Domy Kultury+ Inicjatywy Lokalne II				
	32 000,00	30 000,00	Narodowe Centrum Kultury	projekt zakończony	MOK
3.	Nazwa: Festiwal AlterFest				
	220 790,00	115 000,00	Ministerstwo KiDN	w trakcie oceny	MOK
4.	Nazwa: Zakup i zdalny dostęp do nowości wydawniczych				
	138 673,92	44 153,00	Ministerstwo KiDN	projekt zakończony	MBP
5.	Nazwa: Pisklaki w reflektorach				
	59 850,00	41 850,00	Ministerstwo KiDN	w trakcie oceny	MOK
PROJEKTY O CHARAKTERZE PATRIOTYCZNYM					
6.	Obiekt rzeźbiarsko-architektoniczny dedykowany ofiarom Tymczasowego Więzienia i Obozu Pracy Rosengarten w M-cach				
	237 600,00	237 600,00	Program dotacyjny Rzeźba w przestrzeni publicznej dla Niepodległej – 2023 (100% dofinansowania - jako jeden z trzech najwyższej ocenionych projektów w Polsce)	w trakcie podpisania umowy o dofinansowanie (inwestycyjny) projekt będzie zrealizowany w 2023 r.	MMM
7.	Tablica upamiętniająca ofiary Zastępczego Więzienia Policijnego oraz Obozu Pracy w Mysłowicach				
	5 535,00	5 535,00	Oddział IPN w Warszawie	w trakcie realizacji (inwestycyjny) Odślonięcie tablicy w lutym 2023 r.	MMM
8.	Śląskie Bramy do Polski!				
	000,00	000,00	Urząd Marszałkowski Województwa Śląskiego	projekt zakończony	MMM
9.	Zakup i instalacja masztu flagowego z flagą Rzeczypospolitej Polskiej w ramach projektu „Pod biało-czerwoną”				
	3 437,85	7 900,00	Wojewoda Śląski	w trakcie realizacji	UM
10.	Rajza z Korfantym				
	15 000,00	15 000,00	Instytut Myśli Polskiej im. Wojciecha Korfantego	projekt zakończony	MOK

Źródło: opracowanie własne na podstawie materiału pn. Stan realizacji zadań współfinansowanych ze środków zewnętrznych w mieście Mysłowice wraz z planem na lata 2023 – 2027 (Wydziału Funduszy Pomocowych)

Niektóre zadania o charakterze „kultura” mogą być też przypisane do zadań „edukacja”, jak np.: Piwnica Artystyczna Przestrzeń: kulturowo-społeczno-wychowawcza, czy Sportowcy kochają teatr czyli Czerwony Kapturek.

Mysłowicki Ośrodek Kultury

Mysłowicki Ośrodek Kultury prowadził szeroko pojętą działalność kulturalną, edukacyjną i artystyczną, zarówno własną, jak i we współpracy z innymi jednostkami miejskimi i placówkami oświatowymi. Aktywności MOK są także ujęte w ramach działań wspólnie podejmowanych z Miejską Biblioteką Publiczną i Muzeum Miasta Mysłowice, jak i w ramach Mysłowickiego Budżetu Obywatelskiego.

Pod względem ilościowym, aktywność MOK w 2022 r. to:

- 556 imprez;
- ok. 44 650 uczestników (średnia liczba uczestników: 80 osób/impreza).

Wybrane ważniejsze rodzaje aktywności i ich przykłady:

- organizacja spotkań świątecznych i wydarzeń okolicznościowych (np. Spotkanie Mikołajowe, spektakle, jesień z ziemiankami: Kartoflove, Dzień Dziecka, Dzień Organizacji Pozarządowych, Dzień Kobiet, Dzień Seniora, Walentynki);
- organizacja akcji Lato i Feriada z MOK - zimą (cykl warsztatów edukacyjnych, gry i zabawy dla dzieci w wieku szkolnym 7-12 lat we wszystkich filiach);
- organizacja wydarzeń typu: konkursy (np. Mały OKR- Ogólnopolski Konkurs Recytatorski dla dzieci, Duży OKR – dla młodzieży i dorosłych), imprezy (np. #SKATELIFE na Wesolej, Akademia Dobrego Filmu, warsztaty taneczne);
- organizacja wydarzeń typu: spotkania autorskie, benefisy, koncerty (np. Chór Famila, Mysłowice alternatywnie - Starówka, AlterFest 2022 - muzyka alternatywna, koncerty wiosenne w przedszkolu nr 5), wystawy i wernisaże (np. Galeria M2);
- organizacja wydarzeń profilaktycznych (np.: dla kobiet: Kobiectwo Bez Retuszu, dla młodzieży: wsparcie uzdolnionych dzieci i młodzieży oraz uwrażliwienie na ich problemy i dylematy: Mysłowice Mają Talent);
- zaangażowanie w Dni Mysłowic i udział w wydarzeniach historyczno-patriotycznych, np. Rajza z Korfantym (kilkudniowe wydarzenie adresowane do osób młodych), MysłTriop (letnia wycieczka po Mysłowickich drogą kolejką turystyczną dla rodzin z dziećmi);
- realizacja wydarzeń cyklicznych: Kino Rodzinne (pokazy filmowe), Kino jak dawniej, Teatralna Niedziela, Mała Filharmonia w Podróży, cykl spektakli improwizowanych, Sobotnia Parada Hitów w Parku Zamkowym (latem);
- realizacja projektu pn. *Dźwig do kultury* (w ramach programu DOM KULTURY + organizowanego przez Narodowe Centrum Kultury); cel projektu to: odszukanie, identyfikacja i pobudzenie potencjału kulturotwórczego mieszkańców trzech dzielnic i wzmocnienie ich relacji z MOK (Wesoła, Dzieńkowice, Morgi); inicjatywy realizowane

w ramach projektu: Rozpoznaj swoich dziadków, Gwiazdy pod gwiazdami, Morgowskie święto Marcina, Nakręcamy się, Smaki jadalne i wizualne, Wesoła w kadrze);

- realizacja inicjatyw w ramach wniosków zgłoszonych w konkursie na inicjatywy oddolne (wspólnie z Organizatorem: Urząd Miasta i partnerami: Stowarzyszenie MOST i Klub Inicjatyw Lokalnych) - dla trzech dzielnic Piasek, Stare Miasto i Centrum, w tym:
 - zmiana wizerunku Starego Miasta poprzez mural przy ul. Powstańców 12;
 - aktywizacja mieszkańców dzielnic: Centrum i Piasek poprzez działania oddolne (warsztaty artystyczne dla mieszkańców);
 - realizacja trzech inicjatyw dla dzielnic: Piasek, Stare Miasto i Centrum (w ramach wniosków zgłoszonych w konkursie na inicjatywy oddolne, wspólnie z organizatorem (Urząd Miasta Mysłowice) i partnerami (Stowarzyszenie MOST i Klub Inicjatyw Lokalnych), tj.: zmiana wizerunku Starego Miasta poprzez mural przy ul. Powstańców 12 i aktywizacja mieszkańców dzielnic: Centrum i Piasek poprzez warsztaty artystyczne.
- podejmowanie aktywności edukacyjnej, w tym:
 - realizacja przedsięwzięcia Uniwersytet Trzeciego Wieku w Mysłowicach, polegająca na przeprowadzeniu bezpłatnych zajęć dydaktycznych, dla zakwalifikowanych słuchaczy – seniorów (np.: zajęcia nauki języków: angielskiego i niemieckiego, trening pamięci; warsztaty zdrowego stylu życia, psychologiczno-terapeutyczne, muzyczne, ruchowe);
 - lekcje teatralne dla dzieci (uczniowie I – III klasy szkoły podstawowej);
 - warsztaty artystyczne dla dzieci i młodzieży: Wizualia;
 - warsztaty świąteczne o tematyce wiosenno-wielkanocnej;
 - festyny – współpraca z Radami Dzielnic (Bończyk-Tuwima, Dzieńkowice, Janów Miejski-Ćmok Piasek).

Miejska Biblioteka Publiczna

Stan inwentarzowy Miejskiej Biblioteki Publicznej:

- materiały biblioteczne (na dzień 31.12.2022 r.) to 183 689 jednostek inwentarzowych, o wartości ok. 2,6 mln zł (2 600 446,65 zł);
- dostawa prasy obejmująca zakup 55 tytułów o wartości niemal 13 tys. zł (12 903,72 zł);

Pozyskane środki finansowe na zasoby biblioteczne (łącznie: 50 783 zł), w tym:

- dotacja z Ministerstwa Kultury i Dziedzictwa Narodowego na zakup i zdalny dostęp do nowości wydawniczych - Priorytet 1, Kierunek interwencji 1.1. w ramach NPRCz 2.0. (44 153 zł);

- środki finansowe od Rady Dzielnicy Bończyk-Tuwima na zakup nowości wydawniczych (2 000 zł) i od Rady Dzielnicy Larysz (4 630 zł);

Wybrane inicjatywy i inwestycje realizowane przez MBP³⁹:

- prowadzenie polityki gromadzenia i księgozbiorów:
 - przeprowadzenie kontroli księgozbioru w 3 filiach (nr 1 w Brzezince, nr 4 w Morgach i nr 8 w Wesołej), wraz z wykazem braków;
 - dobieranie nowości wydawniczych (wg analizy rynku wydawniczego i księgarskiego, śledzenie ofert wydawniczych i innych informacji, jak: katalogi, prasa fachowa, strony internetowe wydawnictw, hurtowni księgarskich, księgarń);
 - wzbogacanie zbiorów w 2022 r. o 7 294 woluminy, w tym:
 - ✓ zakup 5770 woluminów za kwotę: 138 673,92 zł, w tym 1888 woluminów z dotacji Ministerstwa Kultury i Dziedzictwa Narodowego, za kwotę 44 153,00 zł;
 - ✓ pozyskanie 1 524 woluminów w inny sposób (dary lub w zamian za zgubienie);
 - udostępnienie książek elektronicznych (ebooki, audiobooki, e-kursy), w tym:
 - ✓ darmowe udostępnienie - od sierpnia 2021 do czerwca 2022 r. - trzech serwisów w ramach II edycji Marszałkowskiego Budżetu Obywatelskiego Województwa Śląskiego na 2021 r. pn. Książki dla każdego;
 - ✓ zakup - z własnych środków - dostępu na rok do jednego z serwisów i pakietu 30 kodów dostępu do drugiego serwisu - od grudnia 2022 do czerwca 2023 r.
- działania kulturalno-oświatowe (edukacyjne):
 - przeprowadzenie 940 form pracy z czytelnikami, z udziałem ok. 7 tys. osób, obejmujące (wg kolejności od największej liczby imprez): zajęcia literackie, zajęcia edukacyjne, wystawy i wystawki książek, lekcje biblioteczne, bibliotekoterapia;
 - przykładowe rodzaje wydarzeń kulturalnych i edukacyjnych – dla dorosłych:
 - ✓ Mysłowicka Jesień Literacka pod Honorowym Patronatem Prezydenta Miasta Mysłowice (w tym 5 spotkań autorskich);
 - ✓ spotkania autorskie i wydarzenia ogólnopolskie (np. Narodowe Czytanie);
 - ✓ comiesięczne spotkania poświęcone literaturze (Dyskusyjny Klub Książki);
 - ✓ zajęcia dla seniorów (spotkania, cykliczne zajęcia i warsztaty plastyczne, imprezy plenerowe i spacer po mieście);
 - ✓ akcje czytelnicze (tematyczne) i zajęcia literacie (promujące formy literackie);
 - przykładowe rodzaje wydarzeń kulturalnych i edukacyjnych dla dzieci i młodzieży:

³⁹ Sprawozdanie merytoryczne z działalności Miejskiej Biblioteki Publicznej w Mysłowicach w 2022 roku

- ✓ zajęcia dot. bezpieczeństwa publicznego: 4 wydarzenia (prelekcje i pogadanki, zajęcia edukacyjne, zajęcia ogólnorozwojowe, zajęcia czytelnicze i plastyczne);
- ✓ cykliczne obchody „dnia...” (Dzień Babci i Dziadka, Pierwszy Dzień Wiosny, Dzień Dziecka, Dzień Strażaka, itp.);
- ✓ organizacja Akcji Lato w Bibliotece lub Ferie w Bibliotece (zajęcia edukacyjne, zabawy integracyjne i ruchowe, rozgrywki gier planszowych, zajęcia: tematyczne, plastyczne, czytelnicze, edukacyjno-plastyczne, literacko-plastyczne, edukacyjne, quizy, zabawa taneczna, bal karnawałowy);
- ✓ organizacja Tygodnia Bibliotek (zajęcia dla przedszkolaków, teatrzyk kamishibai, zajęcia czytelnicze, czytelniczo-plastyczne, konkurs literacko-plastyczny);
- ✓ realizowane projektu pn. Kierunek – EkoSfera: 14 wydarzeń (warsztaty ekologiczne dot. odzyskiwania surowców z odpadów, zajęcia dot. segregacji odpadów, zajęcia edukacyjne dot. gatunków chronionych i ekosystemów);
- ✓ realizacja profilaktyki uzależnień (w ramach *Miejskiego Programu Profilaktyki i Rozwiązywania Problemów Alkoholowych*): 6 wydarzeń, w tym: spektakle profilaktyczne lub edukacyjne, warsztaty profilaktyczne;
- ✓ lekcje przysposobienia bibliotecznego dla przedszkolaków;
- ✓ konkursy plastyczne lub recytatorskie;
- ✓ cykl warsztatów z programowania i dziennikarstwa on-line (w ramach projektu Wyższej Szkoły Humanitas w Sosnowcu);
- organizacja akcji czytelniczych i promocyjnych dla dzieci i młodzieży (20 wydarzeń), np.: Książkowy karnawał; Śniadanie na Polanie (spotkania plenerowe na Górze Słupieckiej) - akcje zwracające uwagę na różne istotne aspekty życia i świata (np. zdrowy tryb życia, postawy ekologiczne, zbiórki na rzecz zwierząt);
- organizacja internetowych akcji czytelniczych i promocyjnych dla dzieci i młodzieży (9 wydarzeń), np.: tematyczne filmiki krótkometrażowe związane z kalendarium świąt nietypowych i działalnością bibliotek, filmiki publikowane na FB (informacyjne: o zajęciach w ramach akcji Ferie w Bibliotece, edukacyjne: jak rozmawiać o wojnie, społeczne: nt. autyzmu), codzienne posty na FB polecające książki dla młodzieży;
- aktywności i zasoby adresowane do osób z niepełnosprawnościami:
 - ✓ Dział Książki Mówionej- Filia nr 7: ok. 9 tys. zasobów dla osób o szczególnych potrzebach: audiobooki (1705), książki mówione na kasetach (831), książki cyfrowe w formacie CF i DAISY (3 183), książki z dużą czcionką (193);
 - ✓ kontynuowanie (w ramach wzbogacania zasobów) współpracy z Fundacją Klucz i Stowarzyszeniem Pomocy Osobom Niepełnosprawnym LARIX;
 - ✓ spotkania Klubu Zaczytanego Seniora, w tym w projekcie CYWILIZACJA 60+ pn.:

„Upowszechnienie wśród mieszkańców wiedzy o przeszłości i teraźniejszości Mysłowic” (od lipca do grudnia 2022 r., sfinansowany ze środków Narodowego Instytutu Wolności - Centrum Rozwoju Społeczeństwa Obywatelskiego);

- ✓ 53 wydarzeń typu: wystawy i kiermasze promujące prace osób z niepełnosprawnościami i nt. literatury dotyczących tych osób (np.: prezentowanie prac uczestników Warsztatu Terapii Zajęciowej w Lędzinach, wystawa pn. Fotograficzny poradnik savoir-vivre'u wobec osób z niepełnosprawnościami);
- ✓ ok 130 imprez integracyjnych i dla osób z niepełnosprawnościami (z udziałem ok 228 osób), w tym: cykl spotkań biblioterapeutycznych dla uczestników Warsztatów Terapii Zajęciowej w Mysłowicach (WTZ) i uczniów Zespołu Szkół Specjalnych w Mysłowicach (ZSS), zajęcia z udziałem dzieci z niepełnosprawnościami w Miejskim Przedszkolu nr 66 z Oddziałami Integracyjnymi w Katowicach, zajęcia czytelniczo-edukacyjne dla podopiecznych Środowiskowego Domu Samopomocy;
- ✓ współpraca z jednostkami oświatowymi (w tym: lekcje biblioteczne i spotkania promujące książkę mówioną wśród uczniów Zespołu Szkół Specjalnych (ZSS) wraz z zajęciami logopedycznymi, spotkania biblioterapeutyczne i arteterapeutyczne dla osób z niepełnosprawnościami we współpracy z oligofrenopedagogami;
- ✓ współpraca z instytucjami ds. osób niepełnosprawnych, wykluczonymi społecznie i seniorami z terenu Mysłowic i Szkołą Podstawową Specjalną nr 6 z Katowic;
- ✓ podnoszenie kompetencji pracowników – udział w szkoleniach on-line, nt. problematyki osób zagrożonych wykluczeniem i uchodźców z Ukrainy;
- remonty i modernizacje:
 - ✓ przeprowadzenie generalnego remontu Filii nr 11 przy ul. Mikołowskiej 40 (największej placówki bibliotecznej w mieście), w tym: docieplenie budynku, wymiana okien i drzwi zewnętrznych, grzejników, remont tarasu i toalet;
 - ✓ zmodernizowanie sieci informatycznej, w tym: zakup 18 komputerów, monitora i drukarki wraz z oprogramowaniem.

Muzeum Miasta Myśłowice

Stan inwentarzowy:

- 2 772 pozycje i 125 depozytów (Nie przyjęto do inwentarza żadnego muzealium);
- 1 310 pozycji książkowych (przyjęto 18 publikacji, w tym: 11 zakupów i 7 darów; przeprowadzono też inwentaryzację zbiorów bibliotecznych);

Z oferty MMM skorzystało łącznie: ok 7,3 tys. osób, w tym:

- dni bezpłatne (niedziele i soboty): 4 686 osób;
- ferie w muzeum: 78 osób (w tym 66 uczestników zajęć) i lato w muzeum: 263 osoby (12 zajęć, w tym 8 osób indywidualnie);
- zwiedzający indywidualnie (bilet normalny): 133 osoby;
- zwiedzający indywidualnie (bilet ulgowy): 78 osób;
- bilet rodzinny: 64 osoby;
- zwiedzający grupowo (bilet ulgowy): 156 osób (w tym seniorzy: 21 osób, niepełnosprawni: 8 osób, wycieczki: 41 osób, młodzież: 86 osób).

Wybrane zadania realizowane przez Muzeum Miasta Myśłowice:

- organizacja wydarzeń, w tym:
 - 10 spotkań muzealne czwartki: projekcja filmów, prelekcje i wykłady historyczne, spotkania autorskie (10 spotkań);
 - 42 lekcje muzealne (z których skorzystało 566 uczniów);
 - 7 wystaw czasowych (fotograficzne, historyczne, biżuterii, itp.);
 - Noc Muzeów - w ramach ogólnopolskiej akcji w maju 2022 r. (370 zwiedzających);
 - 17 zajęć w ramach Akcji Ferie i Lato w muzeum – 2022 r.: zajęcia fotograficzno-filmowe, warsztaty z rysunku, zwiedzanie muzeum, poznawanie tradycyjnych rzemiosł, jak wyrób chleba, lekcje o archeologii, itp.;
 - konkursy, np.: VI edycja konkursu prac osób niepełnosprawnych „Poza ramy” i otwarcie wystawy prac konkursowych (organizatorzy: MMM i Zespół Szkół Specjalnych im. J. Korczaka w Myśłowicach), podsumowanie ogólnopolskiego konkursu poetyckiego pn. Jadwiga - służba człowiekowi drogą do świętości Królowej (organizator: Szkoła Podstawowa nr 11 w Zespole Szkolno-Przedszkolnym nr 3 w Myśłowicach);
 - organizacja wydarzeń plenerowych: dwie uroczystości oznaczenia znakiem pamięci „Tobie Polsko” grobów uczestników powstań śląskich: Wilhelma Marca (na cmentarzu parafialnym w Brzęczkowicach) i Jana Bielaniaka (na cmentarzu w Brzezince);

- prowadzenie działalności edukacyjnej i naukowej (49 wydarzeń):
 - bezpłatne zwiedzanie muzeum i tematyczne lekcje muzealne (opracowano trzy nowe tematy lekcji muzealnych: *Śląska kuchnia, sercem domu – tradycje kulinarne Górnego Śląska* - wyposażenie dawnej kuchni, warsztaty haftowania kuchennych makatek, *Jak to w dawnej szkole bywało*: historia szkoły okresu międzywojennego i warsztaty kaligrafii, *Trójkąt Trzech Cesarzy – historia miejsca u zbiegu rzek*, warsztaty plastyczne;
 - udostępnianie zbiorów muzealnych poprzez wymianę dokumentacji fotograficznej, przeprowadzenie kwerendy i udostępnianie materiałów doktorantowi z Uniwersytetu Śląskiego w Katowicach;
 - weryfikowanie listy ofiar Obozu Pracy w Mysłowicach, przesłanie do IPN w Warszawie projektu tablicy upamiętniającej ofiary Rosengarten (lista imion i nazwisk ofiar);
 - opracowanie wykazu miejsc pamięci w Mysłowicach wraz z datami świąt i rocznic, (wykaz przesłano do członków rady muzeum i Urzędu Miasta Mysłowice);
 - przeprowadzenie kwerendy nt. grobów powstańców warszawskich w Mysłowicach (informacja o odnalezieniu jednej mogiły przesłana do Urzędu Miasta Mysłowice);
 - współpraca z UTW w Mysłowicach: przeprowadzenie prelekcji w siedzibie MOK pt. „Muzeum Miasta Mysłowice. Przeszłość, Teraźniejszość, Przyszłość”;
 - udział muzeum - jako partner projektu „Śląskie Bramy do Polski!” (realizowanego przez Fundację Da Moc z Katowic), upamiętniającego wkroczenia wojska polskiego na Górny Śląsk i najważniejsze wydarzenia z okresu powstań śląskich (zajęcia typu: prelekcja pracownika MMM i aktywności terenowe, jak strzelanie z pistoletu ASG, pokonywanie trasy z kopia karabinu typu mauser, rzucanie atrapą granatu, namalowanie bramy powitalnej, udział w uroczystości plenerowej wraz z odsłonięciem muralu w Katowicach upamiętniającego walkę Polaków o przyłączenie Górnego Śląska);
 - współpraca z Aresztem Śledczym w Mysłowicach: wykład pracownika muzeum dla osadzonych nt. postaci ks. Jana Machy;
- prowadzenie działalności informacyjnej i promującej MMM:
 - aktywność w mediach (10 wydarzeń), w tym: 7 medialnych wypowiedzi pracownika MMM, dwa nakręcone materiały w Muzeum, przesłanie fotografii z ekspozycji muzeum do niemieckojęzycznego portalu internetowego silesia-news.de (na portalu ukazał się artykuł promujący placówkę);
 - wydanie publikacji pt. „Dzieje parafii Ścięcia św. Jana Chrzciciela w Mysłowicach” wraz ze spotkaniem autorskim;

- przygotowanie filmu „Krzyki i kolce róż” poświęconego historii myśłowickich miejsc kaźni (premiera w 2022 r.), a także filmu "Stacja" o Przewiązce (premiera w 2023 r.) - przy wsparciu i współfinansowaniu Wydziału Kultury, Sportu i Turystyki;
- przygotowanie i upublicznienie w mediach społecznościowych filmowego podsumowania działalności MMM za 2021 r.;
- przygotowanie i upublicznienie w mediach społecznościowych filmowego podsumowania działalności placówki za okres od stycznia do października 2022 r.;
- zgłoszenie rekonstrukcji historycznej *W ogniu walk III Powstania Śląskiego* na Konkurs Wydarzenie Historyczne Roku 2021;
- wprowadzenie nowych cenników biletów wstępu do muzeum (1 marca 2022 r.);
- przygotowanie informacji nt. dokonań muzeum w minionych latach w celu złożenia wniosku o przyznanie nagrody Kustosza Pamięci Narodowej;
- przygotowanie projektu graficznego magnesów (pamiątek);
- wyklejenie plansz informacyjnych o kierunku dotarcia do muzeum;
- złożenie wniosku do programu dotacyjnego „rzeźba w przestrzeni publicznej dla Niepodległej”, na budowę obiektu rzeźbiarsko-architektonicznego upamiętniającego ofiary Zastępczego Więzienia Policyjnego i Obozu Pracy w Mysłowicach (projekt został nagrodzony jako jeden z trzech najlepszych projektów w Polsce i otrzymał 100% dofinansowania).

5.6.2 Działania w zakresie sportu

Dokumentem wyznaczającym cele i kierunki rozwoju w zakresie infrastruktury sportowej i organizacji sportu i rekreacji jest *Strategia rozwoju sportu w mieście Mysłowice na lata 2017 - 2022* (z 2017 r.). Zadania z zakresu sportu i kultury fizycznej realizowane są – oprócz Wydziału Kultury, Sportu i Turystyki - przede wszystkim przez Miejski Ośrodek Sportu i Rekreacji (MOSiR), który jest jednostką budżetową miasta, a także poprzez inne podmioty, takie jak: kluby, związki sportowe i stowarzyszenia krzewienia kultury fizycznej.

MOSiR zarządza 8. obiektami, w tym m.in.: Hala Widowiskowo-Sportowa, Park Słupna, Kąpielisko Hubertus, Kompleks Sportowy Promenada, , Kompleks Sportowy Wesoła, Kompleks Sportowy Górnik 09, sale sportowe: ul. Piastów Śląskich, ul. Jasińskiego, ul. Powstańców.

Zarówno udostępnia swoje obiekty na różnego typu wydarzenia, jak i jest organizatorem lub współorganizatorem wydarzeń, zawodów, specjalistycznych treningów. Nierzadko były one realizowane we współpracy z organizacjami pozarządowymi działającymi w Mysłowicach, tj.: ze stowarzyszeniami i klubami sportowymi.

Wybrane inicjatywy z zakresu sportu i kultury fizycznej, realizowane w 2022 r. w obiektach MOSiR lub ze wsparciem MOSiR'u:

- organizacja wydarzeń sportowych i rekreacyjnych (krajowych i międzynarodowych), w tym ponad 30 takich zawodów i rozgrywek jak:
 - XX Memoriał Stanisława Padlewskiego w piłce siatkowej Młodziczek i Kadetek; Mistrzostwa Śląska Młodziczek i Juniorek w siatkówce plażowej; Mistrzostwa w kickboxingu – Gala Mysłowice Fight Night; ORLEN VW Beach Pro Tour Futures Mysłowice 2022 – międzynarodowy turniej w siatkówce plażowej; Mistrzostwa Śląska w plażowej piłce ręcznej; Rozgrywki Braks Mysłowickiej Ligi Futsalu; Turniej Futsalu w ramach WOŚP; II Edycja MTB Mysłowice 2022; Gale Silesian MMA 5, 7; Rozgrywki Amatorskiej Ligi Siatkówki; Rozgrywki II ligi kobiet w piłce siatkowej; Rozgrywki III ligi mężczyzn w piłce ręcznej; Ogólnopolskie Mistrzostwa Śląska w Kulturystyce i Fitness; Mistrzostwa Mysłowice w siatkówce plażowej; III Memoriał Józefa Maczugi; III Mistrzostwa Mysłowic w badmintonie; Mistrzostwa Mysłowic w judo; Memoriał Pawła Jasińskiego w zapasach; cykl zawodów wędkarskich; Eco Duathlon; współudział Mysłowic w biegu Silesia Marathon; 30 Memoriał Jerzego Chromika w ramach Triady Trójkąta Trzech Cesarzy (współfinansowanie⁴⁰ z Urzędu Marszałkowskiego Województwa Śląskiego: 26 000,00 zł, cały koszt: 55 205,64 zł);
 - Euroliga Kobiet i Mężczyzn w siatkówce na siedząco – turniej międzynarodowy; II Silesia Cup w siatkówce na siedząco;
 - Turniej gier i zabaw dla dzieci w rocznicę śmierci Stanisława Padlewskiego; Cykl Młodzieżowych Biegów Przełajowych; Młodzieżowe rozgrywki w piłce ręcznej; Młodzieżowe rozgrywki piłki siatkowej; Sport Szkolny; Halowy Turniej Piłki Nożnej Halowej dla Dzieci – Święto Futbolu z Unią Kosztowy; Zawody sportu szkolnego;
 - organizacja II MTB o Puchar Dariusza Wójtowicza – Prezydenta Mysłowic (współfinansowanie przez sponsora: 8 743,00 zł, cały koszt: 12 676,50 zł);
- organizacja lub udostępnienie obiektów MOSIR dla różnych wydarzeń rozrywkowych, kulturalnych lub prozdrowotnych, w tym takich jak: Dni Mysłowic; cykl koncertów w Parku Słupna; Srogie Granie; Festiwal Zderzenie Gatunków; Eko– piknik ekologiczny; Mysłowicki Festiwal Tańca; Jarmark Świąteczny; kurs samoobrony – Bezpieczna Kobieta w Mieście; pokazy filmowe (np. filmowe leżakowanie); Mikołajki na lodowisku; Klasyk Fest; AlterFest 2022; Octoberfest;
- organizacja czasu wolnego dla dzieci i młodzieży, w tym:
 - akcja lato w mieście⁴¹ (Tylko z MOSR'em): zajęcia bezpłatne to: kino letnie w Parku Słupna, nauka jazdy na rolkach, EcoDuathlon – Bajtel na kole 4;

⁴⁰ Stan realizacji zadań współfinansowanych ze środków zewnętrznych w mieście Mysłowice wraz z planem na lata 2023 – 2027 (Wydział Funduszy Pomocowych)

⁴¹ <https://mosir.myslowice.pl/2022/06/15/lato-w-miescie-tylko-z-mosirem/>

- akcja zima⁴² (Sportowa Feriada): bezpłatna nauka jazdy na łyżwach na miejskim lodowisku w Parku Słupna; turnieje: piłki nożnej halowej (roczniki 2011 – 2013) i siatkówki, niedzielne morsowania na kąpielisku Hubertus.
- inne aktywności: Dzień Dziecka połączone z Dniem Organizacji Pozarządowych w Parku Słupna; Festiwal Kolorów, Balerinki (zajęcia baletowe dla dzieci); nauka jazdy na łyżwach i hokeja (dofinansowanie z Ministerstwa Sportu i Turystyki); treningi z Mariuszem Czerkawskim; ćwiczenia fitness dla mieszkańców w ramach projektu Dbamy o Damy; nauka jazdy na rolkach; towarzyskie turnieje i zawody charytatywne.

W listopadzie 2022 r. zorganizowana została Gala Sportu przez Wydział Kultury, Sportu i Turystyki, gdzie najbardziej uzdolnieni sportowcy z Mysłowic, trenerzy i kluby otrzymały nagrody oraz wyróżnienia Prezydenta Miasta Mysłowice w dziedzinie Sportu.

Niektóre zadania ze zakresu sportu dodać można do zadań pn. „edukacja” (np. Judo w Szkole).

Od 2019 r. przy Urzędzie Miasta Mysłowice działała Rada Sportu (organ opiniodawczy i doradczy w zakresie kultury fizycznej i sportu), powołana przez Prezydenta Mysłowic spośród przedstawicieli organizacji i instytucji realizujących zadania z zakresu kultury fizycznej i sportu w mieście. Zadanie Rady to m.in.: opiniowanie działań gminy w zakresie kultury fizycznej i bazy sportowej (w tym: projektu strategii rozwoju gminy, projektu budżetu ustaleń miejscowych planów zagospodarowania przestrzennego dla przeznaczonych terenów na funkcje sportu, projektów uchwał i zarządzeń w części dot. sportu, itp.)⁴³.

5.7 Współpraca gminy z organizacjami pozarządowymi

Współpraca gminy z organizacjami pozarządowymi (tzw. NGO'sami) bazuje na *ustawie z 24 kwietnia 2003 r. o działalności pożytku publicznego i o wolontariacie*. Jest to jedna z form kształtowania idei samorządności, opartej na zasadzie partnerstwa, pomocniczości, odpowiedzialności i jawności działania, a także istotny element aktywizujący i łączący społeczność lokalną przez zapewnienie partycypacji społecznej w planowaniu i realizacji działań podejmowanych w ramach strategii rozwoju miasta.

Współpraca samorządu lokalnego z organizacjami pozarządowymi jest realizowana w oparciu o corocznie przygotowywany dokument pn.: *Roczny program współpracy miasta Mysłowice z organizacjami pozarządowymi oraz innymi podmiotami prowadzącymi działalność pożytku publicznego*. Współpraca ta odbywała się zarówno w zakresie finansowym (dotacje), jak i pozafinansowym (aktywności własne), a także funkcjonowania innych inicjatyw, stałych lub czasowych. *Program* na 2022 r. został przyjęty Uchwałą Nr XLVIII/732/21 Rady Miasta Mysłowice z dnia 25 listopada 2021 r. (a *Program* na 2023 r. przyjęty Uchwałą Nr LX/968/22 z dnia 24 listopada 2022 r.).

⁴² <https://mosir.myslowice.pl/2022/12/19/spedzcie-z-nami-ferie-zimowe/>

⁴³ <https://mosir.myslowice.pl/2019/04/02/rada-sportu-powolana/>

5.7.1 współpraca finansowa (dotacje)

Pod względem organizacji pozarządowych na terenie miasta Myslowice w 2022 r.⁴⁴:

- zarejestrowanych było 151 organizacji pozarządowych;
- 34 organizacje pozarządowe podejmowały zadania publiczne dla mieszkańców.

Wysokość środków finansowych w 2022 r. na realizację Programu (zadań publicznych):

- planowania kwota: 5 429 790,00 zł;
- suma przyznanych dotacji (w trybie konkursowym i pozakonkursowym) wg podpisanych umów łącznie: 5 558 527,80 zł;
- kwota wykorzystana przez organizacje pozarządowe (wg sprawozdań): 5 375 418,29 zł;
- wysokość zaangażowanych środków własnych organizacji pozarządowych (wkład własny finansowy): 910 180,00 zł;
- wartość wkładu osobowego organizacji pozarządowych w przeliczeniu na zł: 59 438,60 zł.

W 2022 r. wartość zrealizowanych zadań publicznych przez organizacje pozarządowe w Mysłowicach wyniosła łącznie ok. 6,3 mln zł, z uwzględnieniem wysokości dotacji, środków własnych finansowych i wkładu niefinansowego. Dofinansowanie w formie dotacji ze strony Urzędu Miasta Myslowice udzielane było przez: Kancelarię Prezydenta Miasta, Wydział Kultury, Sportu i Turystyki oraz Wydział Zdrowia i Spraw Społecznych (Tab. 49).

Tab. 49 Dotacje celowe przyznane i ich wykorzystanie w 2022 r.

	Kwota dotacji zgodnie z umową [zł]	Wykorzystana kwota dotacji wg sprawozdania [zł]	Wysokość środków własnych finansowych [zł]	Wkład osobowy w przeliczeniu na zł [zł]
Kancelaria Prezydenta Miasta	264 060,00	364 015,18	380 562,00	38 140,00
Wydział Zdrowia i Spraw Społecznych	3 994 467,80	3 815 814,78	3 596,58	21 298,60
Wydział Kultury, Sportu i Turystyki	1 300 000,00	1 295 588,33	525 932,22	0,00
ŁĄCZNIE:	5 558 527,80	5 375 418,29	910 180,80	59 438,60

Źródło: Sprawozdanie z realizacji Programu współpracy samorządu miasta Myslowice z organizacjami pozarządowymi oraz innymi podmiotami prowadzącymi działalność pożytku publicznego za 2022 rok

Miasto Myslowice przeprowadziło 13 otwartych konkursów i podpisało 48 umów na realizację zadań publicznych z organizacjami pozarządowymi, w tym:

- 36 umów w trybie konkursowym;
- 12 umów w trybie pozakonkursowym.

⁴⁴ Sprawozdanie z realizacji Programu współpracy gminy Myslowice z organizacjami pozarządowymi oraz innymi podmiotami prowadzącymi działalność pożytku publicznego na 2022 rok

Łącznie Miasto udzieliło dotacji na kwotę niemal 5,6 mln zł dotacji (5 558 527,80 zł), finansowy wkład własny organizacji pozarządowych wynosił ponad 900 tys. zł, a wkład osobowy w przeliczeniu na zł: niemal 60 tys. zł.

Wykaz organizacji pozarządowych, którym udzielono dotacji na realizację zadań publicznych wraz z obszarami tematycznymi tych zadań przedstawiono tabelarycznie (Tab. 50). Z zestawienia liczbowego obszarów tematycznych wynika, że pod względem liczby dotacji na pierwszym miejscu są zadania publiczne z zakresu wspierania i upowszechniania kultury zdrowotnej, a na drugim ex-quo: pomoc społeczna oraz przeciwdziałanie uzależnieniom i patologiom społecznym, na trzecim miejscu: działalność wspomagająca rozwój wspólnot i społeczności lokalnej; wg kolejności liczba dotacji:

- wspieranie i upowszechnianie kultury fizycznej: 22;
- pomoc społeczna: 7;
- przeciwdziałanie uzależnieniom i patologiom społecznym: 7;
- działalność wspomagająca rozwój wspólnot i społeczności lokalnej: 6;
- ochrona i promocja zdrowia: 3;
- powierzenie prowadzenia punktu nieodpłatnej pomocy prawnej: 2;
- wspieranie rodziny i system pieczy zastępczej: 1.

Tab. 50 Wykaz organizacji pozarządowych, które otrzymały dotacje w 2022 r.

L.p.	Nazwa Oferenta	Kwota dotacji	Nazwa obszaru tematycznego (dla zadania publicznego)	Tryb: konkursowy pozakonkurs.
Dotacja z Kancelarii Prezydenta Miasta: 264 060,00 zł				
1.	Fundacja 2xkochaj, Mysłowice	10 000,00	Działalność wspomagająca Rozwój wspólnot i społeczności lokalnych	pozakonkurs .
2.	Polski Związek Niewidomych Okręg Śląski Chorzów Koło w Mysłowicach	10 000,00	Pomoc społeczna	pozakonkurs .
3.	Stowarzyszenie Pomocy Niepełnosprawnym „Skarbek”	10 000,00	Ochrona i promocja zdrowia	pozakonkurs .
4.	Centrum Inicjatyw Społecznych w Gliwicach	10 000,00	Działalność wspomagająca Rozwój wspólnot i społeczności lokalnych	pozakonkurs .
5.	Stowarzyszenie Pomocy Dzieciom Niepełnosprawnym „Radość”	10 000,00	Ochrona i promocja zdrowia	pozakonkurs .
6.	Fundacja Rozwoju i Promocji Siatkówki „Mysłovolley”	10 000,00	Działalność wspomagająca Rozwój wspólnot i społeczności lokalnych	pozakonkurs .
7.	Stowarzyszenie Piosek Team Mysłowice	5 000,00	Wspieranie upowszechnianie Kultury fizycznej	pozakonkurs .
8.	Klub Sportowy Mysław	10 000,00	Działalność wspomagająca Rozwój wspólnot i społeczności lokalnych	pozakonkurs .
9.	Klub Sportowy Lechia 06 Mysłowice	10 000,00	Działalność wspomagająca Rozwój wspólnot i społeczności lokalnych	pozakonkurs .
10.	Związek Górnośląski Koło Brzezinka	3 000,00	Działalność wspomagająca Rozwój wspólnot i społeczności lokalnych	pozakonkurs .
11.	Stowarzyszenie Pomocy Niepełnosprawnym „Skarbek”	10 000,00	Ochrona i promocja zdrowia	pozakonkurs .
12.	Stowarzyszenie Sursum Corda	63 030,00	Powierzenie prowadzenia punktu nieodpłatnej pomocy prawnej	konkursowy

L.p.	Nazwa Oferenta	Kwota dotacji	Nazwa obszaru tematycznego (dla zadania publicznego)	Tryb: konkursowy poza konkurs.
13.	Stowarzyszenie Na Rzecz Poradnictwa Obywatelskiego „DOGMA”	63 030,00	Powierzenie prowadzenia punktu nieodpłatnej pomocy prawnej	konkursowy
14.	Fundacja Rozwoju Promocji Siatkówki Myslowolley	10 000,00	Przeciwdziałanie uzależnieniom i patologiom społ.	konkursowy
15.	Fundacja Społeczno-Kulturalna Silesia	10 000,00	Przeciwdziałanie uzależnieniom i patologiom społ.	konkursowy
16.	Młodzieżowy Klub Sportowy „Wiry Siódemka” Myslowice	10 000,00	Przeciwdziałanie uzależnieniom i patologiom społ.	konkursowy
17.	Uczniowski Klub Sportowy Judo Myslowice	10 000,00	Przeciwdziałanie uzależnieniom i patologiom społ.	konkursowy
Dotacja z Wydziału Zdrowia i Spraw Społecznych: 3 994 467,80 zł				
18.	Towarzystwo Przyjaciół Dzieci	133 952,00	Przeciwdziałanie uzależnieniom i patologiom społecznym	konkursowy
19.	Parafia Rzymskokatolicka Św. Krzyż	98 850,00	Przeciwdziałanie uzależnieniom i patologiom społecznym	konkursowy
20.	Stowarzyszenie Amazonek „TĘCZA”	52 000,00	Pomoc społeczna	Konkursowy
21.	Parafia Rzymskokatolicka p.w. Matki Boskiej Częstochowskiej	23 000,00	Pomoc społeczna	konkursowy
22.	Stowarzyszenie Pomocy Dzieciom Niepełnosprawnym „RADOŚĆ”	84 434,00	Pomoc społeczna	konkursowy
23.	Fundacja Rozwoju Ekonomii Społecznej	250 000,00	Pomoc społeczna	konkursowy
24.	Zgromadzenie Sióstr Miłosierdzia św. Karola Boromeusza	2 100 000,00	Wspieranie rodziny i system pieczy zastępczej	konkursowy
25.	Caritas Archidiecezji Katowickiej Ośrodek Błogosławiona Karolina	1 216 231,80	Pomoc społeczna	konkursowy
26.	Polski Związek Niewidomych Okręg Śląski Koło w Katowicach	10 000,00	Pomoc społeczna	konkursowy
27.	Towarzystwo Przyjaciół Dzieci	26 000,00	Przeciwdziałanie uzależnieniom i patologiom społ.	konkursowy
Dotacja z Wydziału Kultury, Sportu i Turystyki: 1 300 000,000 zł				
28.	LKS Unia Kosztowy	20 000,00	Wspieranie i upowszechnianie kultury fizycznej	konkursowy
29.	MKS Górnik Wesoła	11 500,00	Wspieranie i upowszechnianie kultury fizycznej	konkursowy
30.	KS Lechia 06	26 500,00	Wspieranie i upowszechnianie kultury fizycznej	konkursowy
31.	MKS Górnik 09	44 000,00	Wspieranie i upowszechnianie kultury fizycznej	konkursowy
32.	KS Lechia 06	83 570,00	Wspieranie i upowszechnianie kultury fizycznej	konkursowy
33.	LKS Unia Kosztowy	83 570,00	Wspieranie i upowszechnianie kultury fizycznej	konkursowy
34.	MKS Górnik Wesoła	27 860,00	Wspieranie i upowszechnianie kultury fizycznej	konkursowy
35.	UKS Karkosz Team	80 000,00	Wspieranie i upowszechnianie kultury fizycznej	konkursowy
36.	KS Roan Fight Club	80 000,00	Wspieranie i upowszechnianie kultury fizycznej	konkursowy
37.	Paco Team	28 000,00	Wspieranie i upowszechnianie kultury fizycznej	konkursowy
38.	ZUKS Siła	80 000,00	Wspieranie i upowszechnianie kultury fizycznej	konkursowy
39.	UKS JUDO	79 000,00	Wspieranie i upowszechnianie kultury fizycznej	konkursowy
40.	KS Shogun	70 000,00	Wspieranie i upowszechnianie kultury fizycznej	konkursowy
41.	UKS Chromik	50 000,00	Wspieranie i upowszechnianie kultury fizycznej	konkursowy
42.	KS Mysław	65 000,00	Wspieranie i upowszechnianie kultury fizycznej	konkursowy
43.	Myslowolley	85 000,00	Wspieranie i upowszechnianie kultury fizycznej	konkursowy
44.	MKS Silesia	85 000,00	Wspieranie i upowszechnianie kultury fizycznej	konkursowy
45.	MKS WIRY	35 000,00	Wspieranie i upowszechnianie kultury fizycznej	konkursowy
46.	MKS Górnik Wesoła	20 000,00	Wspieranie i upowszechnianie kultury fizycznej	konkursowy
47.	Silesia Volley	120 000,00	Wspieranie i upowszechnianie kultury fizycznej	konkursowy
48.	LKS Unia Kosztowy	120 000,00	Wspieranie i upowszechnianie kultury fizycznej	konkursowy

Źródło: Sprawozdanie z realizacji Programu współpracy samorządu miasta Myslowice z organizacjami pozarządowymi oraz innymi podmiotami prowadzącymi działalność pożytku publicznego za 2022 rok

5.7.2 Współpraca pozafinansowa

W ramach współpracy pozafinansowej miasto Mysłowice i organizacje pozarządowe współorganizowały różne formy wydarzeń o charakterze kulturalnym, sportowym i integracyjnym (typu: konsultacje, spotkania, szkolenia, doradztwo, warsztaty). W imieniu Miasta Mysłowice współpraca ta podejmowana była przez Kancelarię Prezydenta Miasta, Wydział Kultury, Sportu i Turystyki oraz następujące jednostki miejskie: Mysłowicki Ośrodek Kultury (MOK), Muzeum Miasta Mysłowice (MMM), Miejską Bibliotekę Publiczną (MBP), MOSiR i placówki oświatowe.

Jednostki miejskie zaangażowane we wspieranie organizacji pozarządowych, poprzez aktywności niefinansowe to:

- Mysłowicki Ośrodek Kultury: współpraca z 5 organizacjami (poprzez: udostępnienie pomieszczeń na spotkania, przekazanie materiałów promocyjnych, organizacja nagłośnienia, współorganizacja wydarzeń typu: festiwal, koncert);
- Muzeum Miasta Mysłowicach: współpraca z 3 organizacjami (poprzez: prezentowanie wystaw czasowych, prowadzenie prelekcji i zajęć w ramach akcji Lato w Muzeum);
- Miejska Biblioteka Publiczna: współpraca z 6 organizacjami (poprzez: rozwój czytelnictwa osób niepełnosprawnych, zwiększenie ich udziału w kulturze, zwiększenie świadomości społeczeństwa o bezpieczeństwie w domu i na ulicy, przygotowanie do życia w społeczeństwie, organizacja spotkań biblioterapeutycznych i arteterapeutycznych);
- Miejski Ośrodek Sportu i Rekreacji: współpraca z 33 organizacjami (poprzez: kluby i stowarzyszenia prowadzące drużyny sportowe dla dzieci, młodzieży i dorosłych z różnych dyscyplin, związki sportowe, szkoły tańca);
- Placówki oświatowe (37 placówek): współpraca z wieloma organizacjami o charakterze lokalnym i międzynarodowym oraz zróżnicowanym profilu: pomocowym, ekologicznym, zdrowotnym, społecznym, itp. (poprzez aktywności uwrażliwiające dzieci i młodzież na potrzeby innych ludzi i potrzebę opieki nad zwierzętami, typu: udział lub wspólne organizacja wydarzeń: występy, pokazy, okolicznościowe obchody, warsztaty, kiermasze, konkursy, spotkania z pensjonariuszami Domu Pomocy Społecznej, dokarmianie ptaków, organizacja zbiórek pomocowych).

5.7.3 Inicjatywy lokalne

Inicjatywa lokalna to rozwiązanie stworzone przez Urząd Miasta Mysłowice polegające na możliwości zgłaszania przez indywidualnych mieszkańców wniosków o realizację zadań publicznych, do 31 lipca danego roku. Na stronie internetowej Miasta jest procedura postępowania (<http://www.bip.myslowice.pl/page/4912,inicjatywa-lokalna.html>).

W 2022 r. była to ósma edycja. Wpłynął jeden wniosek Stowarzyszenia Pomocy Niepełnosprawnym „Skarbek” z siedzibą w Mysłowicach na realizację zadania pn. *Kompleksowe wsparcie osób niepełnosprawnych „Od aktywności ruchowej do aktywności społecznej”*. Biorąc pod uwagę liczbę łącznie uzyskanych punktów ze wszystkich kryteriów podlegających ocenie i opinię MOPS, zespół ds. inicjatywy lokalnej ocenił wniosek negatywnie i zarekomendował podjęcie decyzji o nieprzyjmowaniu do realizacji tego zadania.

Projekt pn. *Klub Inicjatyw Lokalnych w Mysłowicach* był realizowany w partnerstwie Stowarzyszenia Wspierania Organizacji Pozarządowych MOST i Miasta Mysłowice. Cel projektu to: realizacja działań z uwzględnieniem działań opartych o samopomoc i wolontariat, działania organizacji pozarządowych i liderów lokalnych, działania środowiskowe, prozatrudnieniowe i edukacyjne w 3 dzielnicach śródmieścia: Centrum, Piasek, Stare Miasto; zatrudnienie: 2 specjalistów ds. rozwoju, 2 animatorów, 1 doradca zawodowy i 1 coach) - dofinansowanie ze środków Unii Europejskiej, w ramach Regionalnego Programu Operacyjnego Województwa Śląskiego na lata 2014 – 2020 (Działanie 9.1. Aktywna integracja). Biorąc pod uwagę działalność Klubu, Urząd Marszałkowski Województwa Śląskiego przyznał dodatkowe środki i wydłużył jego działanie do czerwca 2023 r.

5.7.4 Powiatowa Rada Działalności Pożytku Publicznego

Powiatowa Rada Działalności Pożytku Publicznego w Mysłowicach III kadencji została wybrana w grudniu 2022 r. na okres 2023 - 2026 (poprzednia kadencja trwała od listopada 2020 r. do 2022 r.) i powołana Zarządzeniem Prezydenta Miasta Nr 729/22 z dnia 23 grudnia 2022.

Powiatowa Rada Działalności Pożytku Publicznego w Mysłowicach zajmuje się m.in. diagnozą potrzeb i integracją sektora organizacji pozarządowych w Mysłowicach, tworzeniem standardów realizacji zadań publicznych zleczanych organizacjom pozarządowym, tworzeniem warunków do rozwoju organizacji pozarządowych oraz pobudzaniem ich do działań.

5.8 Gospodarka komunalna

Gospodarowanie mieniem komunalnym stanowi jedno z zadań Prezydenta Miasta, zgodnie z art. 30 ust. 2 *ustawy z dnia 8 marca 1990 r. o samorządzie gminnym*. Mienie komunalne jest szerszym pojęciem niż mienie gminy. Oznacza „własność i inne prawa majątkowe należące do poszczególnych gmin i ich związków oraz mienie innych gminnych osób prawnych, w tym przedsiębiorstw” (np. spółek komunalnych) - art. 43 cyt. *ustawy*. Podstawowym składnikiem mienia komunalnego są nieruchomości stanowiące własność gminy, jak i inne prawa majątkowe (np. użytkowanie wieczyste).

Gmina zobowiązana jest co roku do 31 marca przedstawić informację o stanie mienia jednostki samorządu terytorialnego, co wynika z art. 267 ust. 1 pkt 3 ustawy z dnia 27 sierpnia 2009 r. o finansach publicznych (t.j. Dz.U. 2022 r., poz. 1634 z późn. zm.).

Podstawowym dokumentem na temat danych o zasobach gminy jest corocznie publikowana *Informacja o stanie mienia gminy Mysłowice według stanu na 31 grudnia* [danego roku].

W 2022 r. gmina była właścicielem lub współwłaścicielem nieruchomości o łącznej powierzchni 871,356 ha⁴⁵ (w 2021 r.: 855,7041 ha), w tym:

- 8,5% (74,0682 ha) pozostawało w trwałym zarządzie;
- 7,6% (66,2016 ha) pozostawało przedmiotem obowiązujących umów dzierżaw;
- 0,03% (0,2841 ha) pozostawało w użyczeniu;
- 0,12% (10,7131 ha) było w użytkowaniu wieczystym jako własność Skarbu Państwa.

Z porównania pomiędzy 2021 r. i 2022 r. wynika, iż wartość rzeczowych aktywów trwałych (tj.: środków trwałych, środków trwałych w budowie /inwestycji/, zaliczek na środki trwałe w budowie /inwestycji/) zwiększyła się o 8,07% (z 461 545 687,49 zł w 2021 r. do 498 800 829,93 zł w 2022 r.)⁴⁶, w tym - wg kwot brutto:

- wartość gruntu wzrosła o 1,2% (z 65 415 267,44 w 2021 r. do 66 084 155,68 zł w 2022 r.);
- wartość budynków i lokali wzrosła o 3,89% (z 87 703 560,83 zł w 2021 r. do 84 415 774,87 zł w 2022 r.).

Szczegółowy podział mienia wg wartości nieruchomości w 2021 r. i 2022 r. przedstawia poniższa tabela (Tab. 51).

Tab. 51 Wartość nieruchomości gminnych w 2022 r. z podziałem na grupy wg Klasyfikacji Środków Trwałych

Stan mienia: 2021 r. i 2022 r. (brutto)				
Element mienia gminy		Stan na 31.12.2021 r. [zł]	Stan na 31.1.2.2022 r. [zł]	zmiana wartości [%]
Grunty (z uwzględnieniem prawa użytkowania wieczystego):		65 415 267,44	66 084 155,68	1,02
-	rolne	13 430 710,50	13 548 579,58	0,88
-	leśne	6 504 620,60	6 306 196,53	-3,05
-	zabudowane i zurbanizowane	21 484 990,76	21 193 731,22	-1,36
-	komunikacyjne	23 757 179,68	24 757 818,45	4,21
-	użytki ekologiczne	-	-	-
-	Tereny różne	237 253,90	277 317,90	16,89
-	Grunty pod wodami	512,00	512,00	0,00
Budynki i lokale, w tym:		87 703 560,83	84 415 774,87	3,89
-	Budynki niemieszkalne	39 933 870,69	36 853 129,02	-7,71
-	Budynki mieszkalne	43 617 017,21	49 985 544,84	14,60
-	Lokale, spółdzielcze prawo do lokalu użytk., spółdzielcze własnościowe prawo do lokalu mieszk.	864 886,97	864 886,97	0,00
Obiekty inżynierii lądowej i wodnej		258 705 848,47	307 627 768,63	

Źródło: Informacja o stanie mienia gminy Mysłowice według stanu na dzień 31 grudnia 2022 roku, s 12, 14, 16

⁴⁵ Informacja o stanie mienia gminy Mysłowice według stanu na dzień 31 grudnia 2022 roku, s. 10

⁴⁶ Informacja o stanie mienia gminy Mysłowice według stanu na dzień 31 grudnia 2022 roku, s. 28

Wciąż aktualny jest *Plan wykorzystania gminnego zasobu nieruchomości na lata 2020-2022*, przyjęty w 2020 r. Odnosi się on do „nieruchomości, które stanowią własność gminy i nie zostały oddane w użytkowanie wieczyste oraz nieruchomości będących przedmiotem użytkowania wieczystego gminy”⁴⁷. Zakłada on m.in., że decyzje co do sposobu i formy zagospodarowania każdej nieruchomości gminnej będą podejmowane indywidualnie, uwzględniając m.in. stanowisko Prezydenta Miasta i Rady Miasta.

Zadania realizowane w ramach gospodarowania gminnym zasobem nieruchomości to m.in:

- 1) sprzedaż nieruchomości zabudowanych i niezabudowanych, w tym w trybie przetargowym i bezprzetargowym;
- 2) sprzedaż udziałów w prawie własności nieruchomości na rzecz pozostałych współwłaścicieli;
- 3) sprzedaż lokali mieszkalnych;
- 4) obciążanie nieruchomości ograniczonymi prawami rzeczowymi;
- 5) wdzierżawianie nieruchomości w trybie przetargowym i bezprzetargowym;
- 6) wydawanie zgody na zajęcie nieruchomości na realizację nowych, remont, modernizację sieci uzbrojenia technicznego;
- 7) nabywanie nieruchomości;
- 8) regulowanie stanów prawnych nieruchomości.

5.9 Gospodarowanie zasobem mieszkaniowym miasta, w tym zasobem terenów gminnych pod budownictwo mieszkaniowe

Podmiotem odpowiedzialnym za zarządzanie zasobem mieszkaniowym jest Miejski Zarząd Gospodarki Komunalnej (MZGK), będący samorządowym zakładem budżetowym, a w strukturach Urzędu Miasta także Wydział Infrastruktury Miejskiej. Do jego zadań własnych – zgodnie ze Statutem - należy m.in.:

- 1) reprezentowanie miasta we wspólnotach mieszkaniowych;
- 2) administrowanie zasobami mieszkalnymi i lokalami użytkowymi;
- 3) administrowanie lokalami socjalnymi wynajętymi od innych administratorów;
- 4) administrowanie lokalami mieszkalnymi oraz użytkowymi wynajętymi od innych osób;
- 5) prowadzenie inwestycji i remontów w mieszkaniowym zasobie miasta i lokalach użytkowych.

MZGK realizowało inwestycje rewitalizacyjne, obejmujące 12 obiektów, co jest przedstawione w pkt dot. rewitalizacji, zabytków i przestrzeni publicznych.

⁴⁷ Plan wykorzystania gminnego zasobu nieruchomości na lata 2020-2022

W ramach tworzenia zasobów komunalnych, w dzielnicy Centrum realizowany jest innowacyjny projekt pn. *Demonstrator technologii*. W efekcie ma powstać eksperymentalny budynek wielorodzinny (przy ul. Karola Miarki), wykonany w technologii modułowej 3D, wykorzystującej gotowe konstrukcje przestrzenne, umożliwiającej wytworzenie konstrukcji poza placem budowy (konstrukcja nośna z profili stalowych, 56 modułów):

- liczący cztery kondygnacje, 27 mieszkań (o powierzchni od 45 m² do ponad 60 m²);
- posiadający wysokie parametry izolacyjne, a tym samym wymagający niskiego zapotrzebowania na energię do zapewnienia komfortu cieplnego;
- charakteryzujący się zerowym lub dodatnim bilansem rocznym zużycia energii, przy zastosowaniu instalacji wspomagających;
- wyposażony w zintegrowany system zarządzania budynkiem tzw. BMS (Building Management System) pozwalający zarządzać energią elektryczną, energią cieplną, wentylacją, klimatyzacją wodą i ściekami we wszystkich pomieszczeniach, kontrolowanego przez użytkownika mieszkania/administradora budynku.

Projekt finansowany jest ze środków Narodowego Centrum Badań i Rozwoju, w ramach realizacji Projektu pozakonkursowego pn. *Podniesienie poziomu innowacyjności gospodarki poprzez realizację przedsięwzięć badawczych w trybie innowacyjnych zamówień publicznych w celu wsparcia realizacji strategii Europejskiego Zielonego Ładu* (realizowanego w ramach poddziałania 4.1.3 Innowacyjne metody zarządzania badaniami Programu Operacyjnego Inteligentny Rozwój 2014-2020, współfinansowanego ze środków Europejskiego Funduszu Rozwoju Regionalnego). Całkowita kwota projektu to: 30 000 000,00 zł, a dofinansowanie: 17 400 000,00 zł.

Zasoby mieszkaniowe będące własnością lub współwłasnością miasta w 2022 r. zestawiono tabelarycznie (Tab. 52).

Tab. 52 Liczba budynków i lokali mieszkalnych własności lub współwłasności gminy w 2021 r. i 2022 r.

Budynki i lokale mieszkalne: 2021 r. i 2022 r.		2021 r.	2022 r.
		Liczba [szt.]	Liczba [szt.]
1.	Budynki mieszkalne - własność gminy, w tym:	124	122
-	Budynki mieszkalne MOPS	2	2
-	Budynki mieszkalne DPS (ul. Reja 54)	2	2
2.	Liczba lokali mieszkalnych - własność gminy (powierzchnia: 89 388,08 m² w 2022 r.):	1 969	1 960
3.	Liczba lokali mieszkalnych - współwłasność gminy (powierzchnia: 1 815,06 m² w 2022 r.):	32	32
4.	Liczba lokali własności gminy w budynkach pozostających w zarządzie wspólnot mieszkaniowych, spółdzielni i spółek mieszkaniowych, w których MZGK sprawuje rolę wynajmującego	647	642

Źródło: Informacja o stanie mienia gminy Mysłowice według stanu na dzień 31 grudnia 2022 roku (s. 200, 268, 292-293)

5.10 Komunikacja i transport

Kompetencje gminy w zakresie komunikacji i transportu w ramach Urzędu Miasta należą do Wydziału Administracji Drogowej (w tym Zespołu Administracji Drogowej). Odnoszą się one do następujących elementów systemu transportowego:

- układ drogowy, w tym także drogi wojewódzkie i krajowe (gdzie zarząd sprawuje prezydent miasta na prawach powiatu⁴⁸);
- zbiorowy transport publiczny;
- komunikacja rowerowa;
- stawki podatku od środków transportowych.

Zadania w zakresie transportu drogowego: dróg, infrastruktury, zarządzania ruchem, podejmowane w 2022 r. obejmowały łączną kwotę: ok. 1,4 mln zł, w tym:

- bieżące utrzymanie dróg publicznych i wewnętrznych w mieście ok: 1,35 mln zł);
- poprawa bezpieczeństwa ruchu drogowego;
- likwidacja zapadlisk w pasach drogowych na terenie miasta (kwota: 55 978,63 zł);
- remonty bieżące dróg: bieżące monitorowanie stanu nawierzchni, remonty bieżące, doraźne usuwanie ubytków, remonty nawierzchni poprzez ułożenie nakładki asfaltowej wraz z niezbędnymi robotami towarzyszącymi, wyrównanie i naprawa nawierzchni nieutwardzonych – drogi publiczne i wewnętrzne w mieście (kwota: 883 890,47 zł);
- remonty bieżące chodników na terenie miasta, m.in. na obiekcie mostowym ul. Brzezińska (kwota: 59 962,06 zł);
- remonty średnie dróg powiatowych: wymiana nawierzchni bitumicznej wraz z niezbędnymi robotami towarzyszącymi (regulacja studni, wpustów ulicznych, zaworów wodociągowych i gazowych z dostosowaniem do wymaganej niwelety drogi):
 - ul. Obrzeżna Zachodnia: miejscowo na pow. 1170,00 m² (kwota: 221 680,44 zł);
 - ul. Bończyka: miejscowo na powierzchni 775,00 m² (kwota: 145 279,61 zł);
- zmiany organizacji ruchu:
 - liczba zatwierdzonych projektów czasowych organizacji ruchu: 182;
 - liczba zatwierdzonych projektów stałych organizacji ruchu: 35;
 - liczba projektów organizacji ruchu odrzuconych lub bez rozpatrzenia: 30;
 - liczba wprowadzonych przez Wydział zmian stałych organizacji ruchu: 27;
 - liczba wprowadzonych przez Wydział czasowych organizacji ruchu: 4;

⁴⁸ Na terenach poza miastami na prawach powiatu zarząd nad drogami krajowymi i wojewódzkimi sprawuje odpowiednio: Generalna Dyrekcja Dróg Krajowych i Autostrad oraz Zarząd Dróg Wojewódzkich

- funkcjonowanie Komisji Bezpieczeństwa Ruchu Drogowego (8 posiedzeń, 65 wniosków, w tym: 42 wnioski rozpatrzone pozytywnie, 13 wniosków zrealizowanych);
- podejmowanie uchwał wyrażających zgodę na nabycie na rzecz Gminy Mysłów nieruchomości przeznaczonej pod drogę publiczną;
- wymiana nawierzchni chodnika na ul. Hlonda (rejon cmentarza) na powierzchni ok. 138,0 m² wraz z wymianą krawężników (kwota: 41 412,40 zł);
- regulacja studni i studzienek ściekowych (dostosowanie posadowienia studzienek do niwelety jezdni): ul. Stawowa, ul. Wrzosowa, ul. Dzierżonia, ul. Świerczyny, ul. Malinowa (łącznie kwota: 31 089,42 zł);
- utrzymanie oznakowania dróg:
 - oznakowania pionowego: bieżący monitoring stanu oznakowania i urządzeń bezpieczeństwa ruchu drogowego, naprawy i wymiany uszkodzonych elementów (kwota: 103 126,88 zł);
 - oznakowania poziomego: odnowienie oznakowania ze szczególnym uwzględnieniem wszystkich przejść dla pieszych, zwłaszcza przed szkołami (w uzgodnieniu z Wydziałem Ruchu Drogowego Komendy Miejskiej Policji w Mysłowicach), wykonanie progów akustycznych na ul. Partyzantów, w rejonie skrzyżowania z ul. Huta Rozalii (kwota: 50 114,89 zł);
- zakup i montaż urządzeń bezpieczeństwa ruchu drogowego (ok. 19 965,36 zł):
 - zakup progów zwalniającego wyspowego, przeznaczonego do zabudowania na ul. Długiej, po jej przebudowie (kwota: 3 936,00 zł);
 - zakup i montaż poręczy przy chodniku na ul. Chopina i przy schodach na ul. Mikołowskiej - zejście od sklepu „Biedronka” do przejścia dla pieszych (kwota: 10 036,80 zł);
 - montaż szykany spowalniającej ruch na łączniku ul. 3 Maja i ul. Obrońców Westerplatte (kwota: 5 992,56 zł);
- zakup i montaż urządzeń bezpieczeństwa ruchu drogowego (zadania wskazane przez Rady Dzielnicy); koszt to ok. 30 tys. zł, w tym:
 - Rada Dzielnicy Brzezinka: montaż przejścia aktywnego z zasilaniem solarnym oraz punktowymi elementami odbłaskowymi zasilanymi solarnie (tzw. „kocie oczka”) na przejściu dla pieszych ul. Reja okolice Szkoły (kwota: 13 038,00 zł);
 - Rada Dzielnicy Dzieńkowice: montaż dwóch lusterek drogowych i dwóch progów zwalniających liniowych wraz z oznakowaniem pionowym na ul. Łukasiewicza i ul. Batalionów Chłopskich (kwota: 8 487,00 zł);
 - Rada Dzielnicy Ławki: montaż lustra drogowego oraz tabliczki z nazwą ulicy i numerami domów (kwota: 2 398,50 zł);

- Rada Dzielnicy Wesoła: montaż punktowych elementów odblaskowych, tzw. „kocich oczek” z zasilaniem solarnym na czterech przejściach dla pieszych ul. Dzierżonia i ul. Piastów Śląskich, wymiana oznakowania pionowego na przejściu dla pieszych ul. Pocztowa (kwota: 9 225,00 zł);
- Rada Dzielnicy Wesoła: montaż barier ochronnych na długości 26,00 m na ul. Piastów Śląskich (kwota: 5 953,20 zł);
- Rada Dzielnicy Ławki: zakup i montaż wiaty przystankowej wraz z demontażem ławki i wykonaniem utwardzenia terenu z kostki brukowej przy ul. Murckowskiej naprzeciw numeru 163 - zadanie zakończone (kwota: 11 340,60 zł);
- realizacja 16 inwestycji transportowych, w zakresie infrastruktury tramwajowej, drogowej i rowerowej, w tym: 4 zakończone, 2 wstrzymane, a 10 w toku (Tab. 53).

Tab. 53 Zadania (inwestycje) z zakresu infrastruktury transportowej w 2022 r.

lp.	Planowane nakłady lub plan po mianach (31.12.2022) [zł]	Wykonanie w 2022 r. [zł]	Wskaź. wykon. [%]	Kwota dofinansow. [zł]	Źródło dofinansowania	Stan Zaawansowania na 2022 r.
1.	Nazwa projektu: Modernizacja linii tramwajowej nr 14 w Mysłowicach w ciągu ulic: Bytomska, Starokościelna, Szymanowskiego, Powstańców wraz z niezbędną infrastrukturą (2015 – 2023)					
	26 186 002,00 (planowane nakłady)	3 663 660,57	19,27%	1 018 933,52 1 062 797,00	Rządowy Fundusz Inwestycji Lokal. środki z rezerwy ogólnej budżetu państwa - zwrócono część dotacji niewykorzystanej (317 871,00)	<ul style="list-style-type: none"> • zadanie wstrzymane w związku z odstąpieniem od umowy w styczniu 2023 r. przez Zamawiającego (Wykonawcy naliczono kary umowne); • umowny termin zakończenia to grudzień 2022; • zadanie obejmuje dwie części: <ul style="list-style-type: none"> – część drogowa: gmina; – część tramwaj.: Tramwaje Śl.
2.	Budowa zatoki autobusowej wraz z przebudową przejścia podziemnego w ciągu DK 79 (ul. Krakowska) w Mysłowicach - PT + wykonawstwo (2022-2023)					
	153 212,00 (plan po zmianach)	76 952,00	49,77%	-	-	<ul style="list-style-type: none"> • <u>zadanie zakończone w zakresie dokumentacji proj.</u>; • wykonane prace: dokumentacja projektowa na inwestycję budowy zatoki autobusowej i przebudowy przejścia podziemn. w ciągu DK 79
3.	Przebudowa ul. Laryskiej - I etap (2015 – 2023)					
	2 4 167 736,00 (planowane nakłady)	8 727 162,28	71,84%	7 616 157,60 12 689 640,08	Fundusz Dróg Samorząd.: Rządowy Fundusz Inwestycji Lokal.:	<ul style="list-style-type: none"> • zadanie w trakcie realizacji, w cyklu czteroletnim; • umowny termin zakończenia: do września 2023 r.; • w 2022 r. zawarto aneks przedłużający termin wykonania i zwiększający wartość umowy, wykonano odcinek od ul. Fabrycznej do ul. Brzozowej i przebudowano 0,698 km dróg;
4.	Przebudowa ul. Kryształowej w Mysłowicach od ul. Wiosny Ludów do ul. Ks. J. Dzierżonia oraz ul. Ks. J. Dzierżonia od ul. Kryształowej do ul. Piastów Śląskich (2021 – 2024)					
	8 098 640,00 (planowane nakłady)	54 120,00	0,67%	4 750 000,00	Program Rządowy Fundusz Polski Ład: Program Inwestycji Strategicznych	<ul style="list-style-type: none"> • wykonane prace: opracowany Program Funkcjonalno-Użytkowy, podpisana umowa na projekt i roboty budowlane z terminem realizacji do grudnia 2024 r.;
5.	Przebudowa ul. 3 Maja w Mysłowicach od ul. Laryskiej do ul. Dzierżonia i Orta Białego (2020 – 2022)					
	6 289 999,00	4 138 139,23	100%	2 627 702,76 3 435 860,09	Fundusz Dróg Samorząd.: Rządowy Fundusz Inwestycji Lokal.:	<ul style="list-style-type: none"> • <u>zadanie zakończone;</u>

Ip.	Planowane nakłady lub plan po mianach (31.12.2022) [zł]	Wykonanie w 2022 r. [zł]	Wskaź. wykon. [%]	Kwota dofinansow. [zł]	Źródło dofinansowania	Stan Zaawansowania na 2022 r.
						<ul style="list-style-type: none"> w 2022 r. przebudowano 0,832 km dróg, 1 288 m² ścieżek rowerowych
6.	Kompleksowa przebudowa ul. Armii Krajowej, Reymonta, Wyspiańskiego, Prusa, Mickiewicza, Lompy, Wojska Polskiego z łącznikiem z ul. Wyspiańskiego w Mysłowicach (2021 – 2025)					
	50 223 190,00	146 985,00	0,29%	26 600 000,00	Program Rządowy Fundusz Polski Ład: Program Inwestycji Strategicznych	<ul style="list-style-type: none"> wykonane prace: opracowany Program Funkcjonalno-Użytkowy, podpisana umowa na projekt i roboty budowlane z terminem zakończenia do listopada 2025 r.
7.	Przebudowa ulicy Długiej w Mysłowicach - etap I (2022 – 2024)					
	18 344 980,00 (planowane nakłady)	1 000 000,00	5,45%	9 053 280,05	Rządowy Fundusz Rozwoju Dróg	<ul style="list-style-type: none"> w trakcie realizacji; wykonane prace: podpisana umowa na wykonanie robót budowlanych z terminem realizacji do maja 2024 r.; w 2022 r. wykonano prace przygotowawcze obejmujące branżę drogową i sanitarną
8.	Budowa parkingu "Bike&Ride" wraz z budową dróg rowerowych jako dojazdowych do planowanego parkingu w Mysłowicach (umowa najmu w celu realizacji inwestycji) (2014 – 2022)					
	22 537 478,00 (planowane nakłady)	8 724 157,29	100%		RPOWŚI 2014-2022	<u>zadanie zakończone</u>
9.	Zwiększenie bezpieczeństwa ruchu drogowego w Mysłowicach, poprzez budowę miasteczka rowerowego, wyznaczenie przejść dla pieszych i montaż progów wypowych					
	540 235,14 (kwota całkowita)			453 304,06	POIŚ 2014-2020 pn. „Bezpieczny pieszy – doposażenie przejść dla pieszych i doposaż. szkół w zakresie edukacji komunikac.”	w trakcie realizacji (inwestycyjny)
10.	Nadzory autorskie / inwestycyjne do zadań inwestycyjnych realizowanych mieście Mysłówce (2021 – 2026)					
	627 527,00 (plan po zmianach)	46 002,00	18,9%			<ul style="list-style-type: none"> realizacja wg potrzeb; nadzór nad takimi zadaniami jak: <ul style="list-style-type: none"> – budowa parkingu "Bike&Ride" wraz z budową dróg rower. (jako dojazd do planowanego parkingu); – przebudowa ul. 3 Maja od ul. Laryskiej do ul. Dzierżonia i Orła Białego; – przebudowa ul. Długiej w M-cach, Etap I
11.	Opracowanie dokumentacji projektowej					
	70 000,00 (plan po zmianach)	68 634,00				<ul style="list-style-type: none"> realizacja wg potrzeb; wykonana dokumentacja to: <ul style="list-style-type: none"> – projekt techniczny kanału technolog. w ciągu ul. 3-go Maja na odcinku od skrzyżowania z ul. Laryską do skrzyżow. z ul. Orła Białego, ul. Dzierżonia; – przebudowa sieci teletechn.j Orange Polska S.A. w rejonie ul. 3 Maja; – aktualizacja kosztorysów inwestorskich dla ul. Długiej; – analiza zasadności udzielenia przetargu dla zadania "Przebudowa ul. Laryskiej I etap"; – aktualizacja prognozy ruchu wraz z analizą jego warunków dla przebudowy węzła Jezor związanej z przebudową DTS Wschód i odcinkową przebudową S1
12.	Wyburzenie budynku hydroforni wraz z remontem odcinka przy ul. Kołłątaja (2021 – 2022)					
	94 460,00 (planowane nakłady)	93 999,99	100%			<u>zadanie zakończone</u>
13.	Budowa parkingu "Bike&Ride" wraz z budową dróg rowerowych jako dróg dojazdowych do planowanego parkingu w Mysłowicach (2019 – 2022)					
	100 877,00 (planowane nakłady)	76 223,37	100%	-	-	<ul style="list-style-type: none"> opłata za wynajem gruntów, zgodnie z zawartą umową z PKP

Ip.	Planowane nakłady lub plan po zmianach (31.12.2022) [zł]	Wykonanie w 2022 r. [zł]	Wskaź. wykon. [%]	Kwota dofinansow. [zł]	Źródło dofinansowania	Stan Zaawansowania na 2022 r.
14.	Oплата za korzystanie z nieruchomości gruntowych PKP pod ścieżki rowerowe w Mysłowicach – „Bike&Ride” (2022 – 2027)					
	31 300,00 (plan po zmianach)	31 299,73	6,12%			<ul style="list-style-type: none"> opłata za wynajem gruntów, zgodnie z zawartą umową z PKP
15.	Budowa parkingu przy ul. F. Nowowiejskiego					
	41 753,00 (plan po zmianach)	0,00	0%			<ul style="list-style-type: none"> zadanie w trakcie realizacji; podpisana umowa na wykonanie dokumentacji projektowej; termin realizacji do marca 2023
16.	Przebudowa ul. Plebiscytowej od ul. Orła Białego do ul. Piastów Śląskich w Mysłowicach					
	300 000,00 (plan po zmianach)	0,00	0%			<ul style="list-style-type: none"> procedura przetarg. w trakcie; zakres prac do wykonania: kompletna dokumentacja projektowa przebudowy drogi wraz z odwodnieniem; realizacja i rozliczenie zadania nastąpi w 2023 r.

Źródło: Opracowanie własne na podstawie materiału pn. Przygotowanie i realizacja inwestycji - sprawozdanie roczne za 2022 r. (Wydział Przygotowania i Realizacji Inwestycji)

Ponadto, w ramach inwestycji drogowych poniesiono wydatki (w ramach środków trwałych w budowie) na zadanie pn.: Budowa Drogowej Trasy Średnicowej DTŚ (967 616,40 zł).

5.11 Bezpieczeństwo publiczne i ochrona przeciwpożarowa

Dokumenty dotyczące kwestii bezpieczeństwa publicznego, obowiązujące w 2022 r.:

- *Plan operacyjnego funkcjonowania Miasta Mysłowice w warunkach zewnętrznego zagrożenia państwa i w czasie wojny (2020 r.);*
- *Program zapobiegania przestępczości oraz ochrony bezpieczeństwa obywateli i porządku publicznego w mieście Mysłowice na lata 2022-2025 (2022 r.);*
 - cel *Programu* to wzrost poczucia bezpieczeństwa mieszkańców, eliminowanie zagrożeń oraz przeciwdziałanie patologiom i niedostosowaniu społecznemu, a tym samym poprawa jakości życia w mieście Mysłowice. Cele szczegółowe odnoszą się do szerokiego zakresu zagadnień: od dewastacji infrastruktury komunalnej i patologii, po ograniczanie zagrożeń ekologicznych.
 - projekt *Programu* jest przygotowywany przez Miejską Komisję Bezpieczeństwa i Porządku, a następnie jest uchwalany przez Radę Miasta. Komisja jest powoływana przez Prezydenta Miasta na prawach powiatu, w celu realizacji zadań z zakresu zwierzchnictwa nad powiatowymi służbami, inspekcjami i strażami oraz zadań określonych w ustawach w zakresie porządku publicznego i bezpieczeństwa obywateli (art. 38a *ustawy o samorządzie powiatowym*);
 - Komisja pełni rolę koordynatora działań podejmowanych na rzecz poprawy bezpieczeństwa i porządku w mieście, a jej głównym narzędziem jest ww. program.

W strukturze Urzędu Miasta Mysłowice za bezpieczeństwa publiczne odpowiada Wydział Bezpieczeństwa Publicznego i Reagowania Kryzysowego, przy współpracy Straży Miejskiej.

Natomiast pod względem ochrony przeciwpożarowej w mieście funkcjonuje Państwowa Straż Pożarna i 3 oddziały Ochotniczej Straży Pożarnej (w dzielnicach: Janów, Kosztowy, Dzieckowice). Zadaniem Rady Dzielnic jest współdziałanie ze Strażą Pożarną, Strażą Miejską i Policją w zakresie bezpieczeństwa publicznego i ochrony przeciwpożarowej w danej dzielnicy.

Zadania w zakresie bezpieczeństwa publicznego i bezpieczeństwa przeciwpożarowego podejmowane w 2022 r. to m.in.:

- zakup i montaż urządzeń bezpieczeństwa ruchu drogowego w ramach zadań wskazywanych przez Rady Dzielnic - co przedstawione jest w dot. transportu;
- rozwój monitoringu i budowa miasteczka rowerowego (*przedstawione w pkt. dotyczącym Mysłowickiego Budżetu Obywatelskiego*);
- zmiana regulaminu utrzymania czystości i porządku na terenie miasta Myslowice (Uchwała Nr LIX/952/22 Rady Miasta Myslowice z dnia 27 października 2022 r.);
- przedstawienie wykazu kąpielisk i określono sezon kąpielowy na terenie Gminy Myslowice w 2022 roku (Uchwała Nr LIII/825/22 Rady Miasta Myslowice z dnia 31 marca 2022 r.);

Promowanie bezpiecznych zachowań w codziennym życiu jest także realizowane przez jednostki miejskie zajmujące się kulturą i edukacją. Działania te najczęściej adresowane były do dzieci i młodzieży oraz do seniorów.

5.12 Gminne jednostki organizacyjne i spółek z udziałem gminy

Gminne jednostki organizacyjne i spółki z udziałem gminy, podobnie jak poszczególne wydziały Urzędu Miasta, są podmiotami realizującymi zadania własne gminy, a w przypadku Mysłowic, także zadania powiatu, jak i wdrażającymi ustalenia lokalnych strategii, planów i programów.

Kapitał zakładowy Miejskiego Przedsiębiorstwa Wodociągów i Kanalizacji sp. z o.o. w Mysłowicach został podwyższony przez jedynego udziałowca: Gminę Myslowice o 5 880 000,00 zł (zgodnie z informacją Zespołu Nadzoru Właścicielskiego).

Na 31 grudnia 2022 r. gmina miasto Myslowice posiadała udziały lub akcje w 5 spółkach prawa handlowego, w tym była właścicielem dwóch spółek (100% udziałów).

Wykaz spółek prawa handlowego z udziałem Gminy Miasto Myslowice zestawiony jest w poniższej tabeli (Tab. 54).

Tab. 54 Wykaz spółek prawa handlowego z udziałem Gminy Miasto Myslowice: stan na 2022 r. i 2021 r.

Lp.	Nazwa spółki	Emisyjna wartość udziałów lub akcji		Udział w kapitale zakładowym Spółki [%]	
		2021 r.	2022 r.	2021	2022 r.
1.	Miejskie Przedsiębiorstwo Wodociągów i Kanalizacji Sp. z o.o.	94 507 500,00 Udziały	100 387 500,00 udziały	100	100
2.	Zakład Oczyszczania Miasta Sp. z o.o.	5 171 000,00 udziały	9 168 500,00 udziały	100	100
3.	Śląskie Towarzystwo Budownictwa Społecznego Sp. z o.o.	10 045 500,00 udziały	10 045 500,00 udziały	75,81	75,81
4.	Tramwaje Śląskie S.A.	950 000,00 akcje	950 000,00 akcie	0,64 (0,634)	0,64 (0,634)
5.	Górnośląskie Towarzystwo Lotnicze S.A. w Katowicach	24 000,00 akcje	24 000,00 akcje	0,2 (0,175)	0,2 (0,175)

Źródło: informacje z BIP UM Myslowice [<http://www.bip.myslowice.pl/page/3630,spolki-prawa-handlowego-z-udzialem-gminy-miasto-.html>] oraz na podstawie danych z Raportu o stanie miasta Myslowice za 2021 r.

5.13 Myslowicki Budżet Obywatelski

W 2022 r. odbyła się VII edycja Myslowickiego Budżetu Obywatelskiego (MBO), jak i realizowane były projekty wybrane w głosowaniu w 2021 r. w ramach VI edycji. Każda dzielnica mogła zgłaszać kilka propozycji, a warunkiem jej zakwalifikowania do realizacji z MBO było uzyskanie minimum 50 głosów.

Głosowanie odbywało się zgodnie z procedurą stanowiącą załącznik nr 3 do Regulaminu Myslowickiego Budżetu Obywatelskiego (Uchwała Nr IX/133/19 z 30 maja 2019 r. (zmieniona Uchwałą Nr XI/166/19 Rady Miasta Myslowice z dnia 29 sierpnia 2019 r.).

Wybrane elementy harmonogramu prac związanych z Budżetem Obywatelskim VII edycji:

- Nabór formularzy (propozycji): 1 - 26 sierpnia;
- Publikacja list (zadania przyjęte i odrzucone): 7 października;
- Głosowanie drogą elektroniczną: 28 października – 4 listopada;
- Ogłoszenie zadań do realizacji: 16 listopada.

W 2022 r. w toku naboru VII edycji zgłoszono 26 projektów, przez 13 dzielnic (poza dzielnicą Ławki i Szopena – Wielka Skotnica), a do głosowania dopuszczono 20. Na ich realizację przeznaczono kwotę o ok. 19% wyższa (2,82 mln zł) niż w 2021 r. (2,36 mln zł).

Projekty Myslowickiego Budżetu Obywatelskiego rozpatrywać należy jako:

- 13 zadań z VII edycji do realizacji w 2023 r., o szacunkowej wartości 1,94 mln zł (Tab. 55);
- 16 zadań z VI edycji do realizacji w 2022 r., o wartości ponad 1,26 mln zł (Tab. 56);
- pojedyncze zadania wcześniej wybrane (zwłaszcza w V edycji), których realizacja z różnych powodów została przesunięta na później (Tab. 57).

Tab. 55 Wykaz projektów wybranych w VII edycji Budżetu Obywatelskiego w 2022 r. do realizacji w 2023 r.

Lp.	Dzielnica	Nazwa zadania	Liczba głosów	Wartość [zł]
1.	Bończyk-Tuwima	Tężnia solankowa	561	150 000,00
2.	Brzezinka	Odczarowany Park – Bezpieczna Brzezinka	212	162 270,00, w tym: 82 270,00 zł: Wydział Przygotowania i Realizacji Inwestycji
3.	Brzęczkowice i Słupna	Park sensoryczny Brzęczkowice - Słupna	418	222 784,25
4.	Dzieńkowice	Bezpieczne Dzieńkowice	86	132 989,00
5.	Janów Miejski – Ćmok	Doposażenie placu zabaw przy ul. Partyzantów	109	243 673,00
6.	Kosztowy	Poprawa bezpieczeństwa wraz z uporządkowaniem terenu poprzez zabezpieczenie skarpy terenu sportowego (boiska) będącego w trwałym zarządzie SP nr 16 w M-cach Kosztowach	221	140 892,81
7.	Krasowy	Remont ulic w dzielnicy Krasowy – część III	194	146 800,50
8.	Ławki	Mini tężnia solankowa – rozbudowa placu zabaw „Na Winklu”	128	29 000,00
9.	Morgi	Park Morgi – Ścieżka aktywności ruchowej – doposażenie wg projektu	132	104 570,00
10.	Mysłowice-Centrum	Wyspa Radości	269	194 400,00
11.	Piasek	Zieleń-reaktywacja „PRZYJAŹNIE I KOLOROWO”;	82	110 655,00, w tym: 75 155,00 zł: Wydz. Ochrony Środowiska 25 000,00 zł: Wydz. Administracji Drog.; 10 500,00 zł: Wydz. Infrastruktury Miejsk.;
12.	Stare Miasto	Mysłowice Alternatywnie – Starówka	62	107 400,00
13.	Wesoła	„Eko Miejsca Postojowe w Dzielnicy Wesoła”	373	200 600,00
ŁĄCZNA SZACUNKOWA WARTOŚĆ:			1 946 034,56	

 Źródło: <https://mbo.myslowice.pl/> i materiał z UM Mysłowice (prezentacja nt. MBO)

Tab. 56 Wykaz projektów wybranych w VI edycji Budżetu Obywatelskiego w 2021 r. do realizacji w 2022 r.

Lp.	Dzielnica	Nazwa zadania	Wartość [zł]	Poniesiony koszt [zł]	Stan zawansowania na 2022 r.
1.	Bończyk-Tuwima	Wykonanie oświetlenia Alei Parkowych Parku Bończyk	127 400,00		<ul style="list-style-type: none"> Wykonawca odstąpił od umowy od umowy w IV kw. 2022 r. (naliczono kary umowne); wykonano inwentaryzację wykonanych prac; wszczęto procedurę przetarg. na wyłonienie Wykonawcy i zawarto umowę w I 2023
2.	Brzezinka	MMS -"Mysłowickie Miejsce Sportu": Kompleks sportowo-plażowy Brzezinka SP-10	134 835,00	166 861,18	<u>zadanie zakończone</u>
3.	Brzezinka	Brzezinka – nasza czysta dzielnica	20 000,00	19 567,04	<u>zadanie zakończone</u> 15 567,04 zł: Wydz. Infrastruktury Miejskiej 4 000 zł: Wydz. Edukacji
4.	Brzęczkowice-Słupna	BOISKONASZÓSTKĘ: budowa wielofunkcyjnego boiska sportowego przy SP Nr 6 w Mysłowicach	188 581,00		<ul style="list-style-type: none"> wykonane prace: opracowano dokumentację projektową; IV kwartał 2022 r.: wszczęcie postępowania na wykonanie robót budowlanych
5.	Dzieńkowice	Na straży bezpieczeństwa dzielnicy Dzieńkowice	25 174,00	25 053,83	<u>zadanie zakończone</u>
6.	Dzieńkowice	Spotkajmy się po COVIDzie - wyposażenie imprez plenerowych	98 050,00	81 040,26	<u>zadanie zakończone</u>
7.	Janów Miejski-Ćmok	Lasek Janowski	197 546,00	170 490,78	<u>zadanie zakończone</u>
8.	Kosztowy	Na straży twojego bezpieczeństwa – zakup defibrylatora AED oraz czujników tlenu węgla dla mieszkańców miasta Mysłowice oraz nowoczesnych ubrań specjalnych dla Ochotniczej Straży Pożarnej Mysłowice Kosztowy	100 000,00	99 920,36	<u>zadanie zakończone</u>

Lp.	Dzielnica	Nazwa zadania	Wartość [zł]	Poniesiony koszt [zł]	Stan zawansowania na 2022 r.
9.	Krasowy	Remont ulicy PCK -bocznej (tzw. "Przetnica") na odcinku ok. 355 mb od nr 87 (w kierunku ulicy Ziołowej), do okolic nr 17	122 525,22 zł		<ul style="list-style-type: none"> przygotowanie postępowania przetarg. realizacja w II poł. 2023 r.
10.	Larysz	Bezpieczny Larysz – inteligentny monitoring dzielnicowy	72 570,00	-	Zadanie przeniesione na 2023 r. (powód: realizacja I etapu monitoringu oraz kumulacji postępowań dot. MBO)
11.	Ławki	Wykonanie pobocza utwardzonego wzdłuż ulicy Krasowskiej odcinek od nr 15 w kierunku skrzyżowania ul. Krasowskiej z ul. Plebiscytową	65 200,00	81 489,73	<u>zadanie zakończone</u>
12.	Morgi	Park Morgi - ścieżka aktywności ruchowej – doposażenie	89 827,00	86 889,66	<u>zadanie zakończone</u>
13.	Mysłówce - Centrum	Rozbudowa Dzielnicowego Centrum Rekreacji Pokoleniowej	90 000,00	109 962,00	<u>zadanie zakończone</u>
14.	Szopena - Wielka Skotnica	Bezpieczeństwo dla juniora, wygoda dla seniora - modernizacja przejścia podziemnego przy SP nr 1	120 000,00	151 096,98	<u>zadanie zakończone</u>
15.	Stare Miasto	Mysłówce ALTERNATYWNIE Starówka	93 000,00	107 866,38	<u>zadanie zakończone</u>
16.	Wesoła	NINJA ZONE - park do street workout	164 156,15	163 390,00	<u>zadanie zakończone</u>
ŁĄCZNA KWOTA ZREALIZOWANYCH ZADAŃ					1 263 628, 20 zł

Źródło: opracowanie własne na podstawie materiału z UM Mysłówce (prezentacja nt. MBO)

Tab. 57 Wykaz projektów z wcześniejszych edycji Budżetu Obywatelskiego, realizowanych w 2022 r.

Lp.	Dzielnica	Nazwa zadania	Wartość [zł]	Poniesiony koszt [zł]	Stan zawansowania na 2022 r.
1.	Brzęczkowice i Słupna	Skatepark Reaktywacja	169 000,00	272 661,00	<u>zadanie zakończone</u>
2.	Dzieńkowice	Budowa strefy relaksu dla młodzieży i dorosłych w Parku Dzieńkowice	102 273,00	123 030,86	<u>zadanie zakończone</u>
3.	Krasowy	Budowa miasteczka rowerowego przy ZSzP 4 w dzielnicy Krasowy (w tym: 109 869,00 zł z zadania MBO - budowa miasteczka rower. w dzielnicy Krasowy)	96 800,00	399 745,82	<u>zadanie zakończone</u>
4.	Morgi	Park Morgi - Ścieżka aktywności ruchowej etap II	82 681,00		<ul style="list-style-type: none"> opracowano dokumentację projekt.; III kwartał 2022 r. wszczęcie postępowania przetargowego na roboty budowlane, lecz Wykonawca odstąpił od podpisania umowy; kolejne wszczęcie procedury przetargowej przewidziano w 2023 r.
5.	Wesoła	PAKER plac- siłownia jakiej nie widział nikt!	147 950,07	154 104,00	<u>zadanie zakończone</u>

Źródło: opracowanie własne na podstawie materiału z UM Mysłówce (prezentacja nt. MBO)

5.14 Działania na rzecz poprawy usług Urzędu Miasta i pozyskiwania środków finansowych

Urząd Miasta to jednostka organizacyjna gminy wraz z aparatem pomocniczym w postaci: wójta/burmistrza/prezydenta miasta, rady gminy, jej komisji i innych organów funkcjonujących w strukturze gminy. Jest to też jednostka bezpośrednio służąca potrzebom mieszkańców gminy, przedsiębiorcom i inwestorom. Tym samym jednym z obszarów funkcjonowania Urzędu jest dbałość o rozwój usług publicznych dla mieszkańców, a także efektywność i skuteczność pozyskiwania środków finansowych. Dotyczy to takich kwestii jak:

- wprowadzanie rozwiązań informatycznych, jako zadanie Wydziału Informatyki;
- pozyskiwanie środków zewnętrznych (na rzecz aktywności różnych wydziałów), jako zadanie Wydziału Funduszy Pomocowych.

5.14.1 Rozwój usług informatycznych dla mieszkańców

W ramach usprawniania informatycznych usług publicznych realizowanych przez Urząd Miasta Mysłowice oraz dla poprawy jakości obsługi mieszkańców realizowano następujące zadania (Tab. 58):

- kontynuacja projektu pn. *Budowa Mysłowickiej Infrastruktury Informacji Przestrzennej jako narzędzie zwiększenia zakresu i jakości usług świadczonych drogą elektroniczną*, przy wykorzystaniu funduszy unijnych; cel projektu to zapewnienie organom administracji publicznej, obywatelom i przedsiębiorcom dostępu do zintegrowanych, aktualnych i kompletnych informacji gromadzonych w powiatowych rejestrach publicznych i referencyjnych zasobach źródłowych; projekt wpisuje się w program poprawy jakości usług publicznych dla zapewnienie sprawnego działania i racjonalizacja wydatków w powiązaniu z podnoszeniem standardu usług świadczonych przez jednostki realizujące zadania publiczne na terenie miasta; *Mysłowicka Infrastruktura Informacji Przestrzennej* to otwarta, cyfrowa platforma integrująca referencyjne i dziedzinowe zasoby informacyjne o charakterze opisowym i przestrzennym w celu ich publikacji i świadczenia związanych z nimi usług elektronicznych, oferująca usługi wewnątrzadministracyjne, usługi dedykowane dla mieszkańców i przedsiębiorców na różnych poziomach dojrzałości; wdrożono już wcześniej usługi wewnątrzadministracyjne i usługi dedykowane mieszkańcom i przedsiębiorcom obejmujące m.in. dwa główne dwa komponenty:
 - E-URZĄD: platforma e-urząd umożliwiająca mieszkańcom dostęp do informacji o zobowiązaniach podatkowych, opłatach i informacji z innych rejestrów urzędu wraz z możliwością elektronicznej realizacji płatności;
 - GEOPORTAL: aplikacja umożliwiająca interaktywny wgląd do map w formule przeglądarki internetowej, zawierająca różne dane przestrzenne, prezentowane pod kątem różnych odbiorców (tj.: profil mieszkańca, inwestora, turysty, itp.);
- rozpoczęcie realizacji unijnego projektu pn. *Cyfrowa gmina* – to jedna z odpowiedzi na potrzeby z obszaru cyberbezpieczeństwa; pomimo relatywnie niewysokiego dofinansowania w stosunku do potrzeb, program powinien pozytywnie wpłynąć na rozwój cyfrowy i zwiększenie cyberbezpieczeństwa w gminie, to też następstwo dużego tempa zmian wymuszonych przez pandemię COVID-19; realizacja usług elektronicznych na odpowiednim poziomie dostępności i bezawaryjności, rozwój i właściwe wykorzystywanie możliwości cyfrowych stają się kluczowe we współczesnym świecie (skutkiem ubocznym tego procesu i postępu technologicznego jest wzrost różnego typu cyberzagrożeń);

- podejmowanie różnego rodzaju bieżących działań technicznych i inne, związanych z wprowadzeniem na terytorium kraju trzeciego stopnia alarmowego CRP (CHARLIE–CRP), w związku z możliwymi zagrożeniami w obszarze cyberbezpieczeństwa;

Do zadań wspierających rozwój usług poprawiających jakość obsługi mieszkańców wpisuje się też zadanie z zakresu „pomocy społecznej” pn. *Pilotażowy program "Aktywny Samorząd"*.

Tab. 58 Działania w zakresie poprawy usług publicznych i obsługi mieszkańców Urzędu Miasta

Ip.	Planowane nakłady Lub plan po zmianach (31.12.2022) [zł]	Kwota dofinans. [zł]	Źródło dofinansowania	Opis stan zaawansowania	Beneficjent Dysponent
1.	Dofinansowanie kosztów kształcenia ustawicznego Pracowników i Pracodawców w ramach Krajowego Funduszu Szkoleniowego				
	2 254,00	1 803,20	PUP w ramach Krajowego Funduszu Szkoleniowego	w trakcie realizacji	UM
2.	Cyfrowa Gmina				
	100 000,00	100 000,00	EFRR PO Polska Cyfrowa na lata 2014-2020	w trakcie realizacji	UM
3.	Montaż, naprawa i demontaż ozdób świątecznych (2020 – 2022)				
	258 133,00	47 240,92	-	<u>zadanie zakończone</u>	UM
4.	Modernizacja schodów wejściowych do Biura Obsługi Mieszkańców (BOM) w budynku przy ul. Powstańców 1				
	158 700,00	158 700,00	-	<u>zadanie zakończone</u>	UM

Źródło: opracowane własne na podstawie materiału pn. Opracowanie własne na podstawie materiału pn. Stan realizacji zadań współfinansowanych ze środków zewnętrznych w mieście Mysłowice wraz z planem na lata 2023 – 2027 (Wydział Funduszy Pomocowych)

5.14.2 Pozyskiwanie zewnętrznych źródeł finansowania

Istotnym elementem wspierającym realizację zadań przez samorząd lokalny są zewnętrzne środki finansowe. W 2022 r. wydatkowano lub nowo pozyskano je z takich źródeł jak:

- Europejski Fundusz Rozwoju Regionalnego PO Polska Cyfrowa na lata 2014-2020;
- Regionalny Program Operacyjny Województwa Śląskiego na lata 2014 – 2020;
- Program Operacyjny Infrastruktura i Środowisko 2014-2020;
- Fundusz Solidarnościowy;
- Rządowy Fundusz Inwestycji Lokalnych;
- Fundusz Przeciwdziałania COVID-19;
- Program Rządowy Fundusz Polski Ład: Program Inwestycji Strategicznych;
- Ministerstwo Kultury i Dziedzictwa Narodowego i Ministerstwo Sportu i Turystyki;
- Wojewódzki Fundusz Ochrony Środowiska i Gospodarki Wodnej w Katowicach;
- Marszałkowski Budżet Obywatelski Województwa Śląskiego;
- PUP w ramach Krajowego Funduszu Szkoleniowego;
- Metropolitalny Fundusz Solidarności Górnośląsko-Zagłębiowskiej Metropolii.

Z wykazu 51 zadań współfinansowanych ze środków zewnętrznych⁴⁹ wynika, że: 21 projektów zostało zrealizowanych (41,2%), 19 jest w trakcie realizacji (37,2%), 11 wniosków w trakcie oceny lub podpisania umowy (21,6%); w ramach tych 51 zadań: 13 było o charakterze inwestycyjnym, a 38 o charakterze nieinwestycyjnym (łącznie wydatkowana kwota to: 83 703 367,20 zł, z czego dofinansowanie to 69 523 520,31 zł).

5.15 Aktywność Prezydenta Miasta i Rady Miasta oraz organy Urzędu Miasta

5.15.1 Aktywność regulacyjna Prezydenta Miasta i Rady Miasta

Uchwały Rady Miasta i Zarządzenia Prezydenta Miasta stanowią formalną podstawę zarządzania gminą i odnoszą się do różnych obszarów jej funkcjonowania. Zostały one przeanalizowane pod kątem ich treści merytorycznej i podzielone na następujące kategorie:

- budżetowo-finansowe (budżet, Wieloletnia Prognoza Finansowa, podatki, itp.);
- formalno-organizacyjne (decyzje związane z funkcjonowaniem urzędu i podległych mu jednostek, w tym: nabory i nominacje, statut, itp.);
- obszary funkcjonowania gminy (zadania realizowane przez gminę).

W 2022 r. podjęto 234 Uchwały Rady Miasta Mysłowice (w 2021 r. 289) i wydano 742 Zarządzenia Prezydenta Miasta Mysłowice (w 2021 r. to 661), (Tab. 59) - wykaz uchwał i zarządzeń stanowi odrębny załącznik do Raportu.

Podział aktywności regulacyjnej Prezydenta Miasta (tj. zarządzenia) i Rady Miasta (tj. uchwały) pod kątem zadań gminy jest orientacyjny oraz zasadniczo ma charakter statystyczny i poglądowy. Wartość liczbowa nie odzwierciedla bowiem wprost rangi podejmowanych zadań i skuteczności podejmowanych działań, natomiast ilustruje poziom aktywności gminy w danym obszarze tematycznym.

W przypadku uchwał, jak i zarządzeń, najliczniejsza grupa dotyczy kwestii finansowo-budżetowych i formalno-organizacyjnych, związanych z funkcjonowaniem Urzędu Miasta i podległych mu jednostek (to np.: ustalanie składu osobowego komisji i zespołów, powoływanie na stanowiska, ogłaszanie konkursów na stanowiska pracy, przyjmowanie regulaminów i statutów, przyjmowanie i zmiany w budżecie i Wieloletniej Prognozie Finansowej, itp.). W drugiej kolejności to kwestie związane z gospodarką nieruchomościami.

⁴⁹ Stan realizacji zadań współfinansowanych ze środków zewnętrznych w mieście Mysłowice wraz z planem na lata 2023 – 2027 (Wydział Funduszy Pomocowych)

Tab. 59 Zestawienie liczbowe uchwał Rady Miasta i zarządzeń Prezydenta Miasta z 2022 r. wg obszarów tematycznych

Lp.	Obszar tematyczny	Uchwały [szt.]	Zarządzenia [szt.]
1.	Kwestie formalno-organizacyjne	35	131
2.	Kwestie budżetowo-finansowe	60	122
3.	Aktywność obywatelska (w tym: Budżet Obywatelski)	-	5
4.	Obszary tematyczne		
5.	1) Edukacja publiczna	5	168
6.	2) Gospodarka nieruchomościami	74	204
7.	3) Kultura i zabytki	-	6
8.	4) Ład przestrzenny	5	5
9.	5) Ochrona przyrody	2	2
10.	6) Ochrona zdrowia	12	19
11.	7) Pomoc społeczna	13	46
12.	8) Sport, kultura fizyczna i turystyka	-	15
13.	9) Środowisko i infrastruktura	14	6
14.	10) Transport zbiorowy i drogi	5	3
15.	11) Porządek i bezpieczeństwo	5	7
16.	12) Współpraca, promocja gminy, NGO-sy	3	1
17.	13) Inne	1	2
	Razem	234	742

Źródło: opracowanie własne

W czerwcu 2022 r. udzielono absolutorium Prezydentowi Miasta Myslowice za 2021 r. (Uchwała Nr LVI/864/22 Rady Miasta Myslowice z dnia 30 czerwca 2022 r. w sprawie udzielenia absolutorium Prezydentowi Miasta Myslowice za 2021).

Rada Miasta w Myslowicach liczy 23 Radnych, w tym: Przewodniczący Rady Miasta (p. Tomasz Papaj), I Wiceprzewodniczący Rady Miasta (p. Andrzej Dombek), II Wiceprzewodniczący Rady Miasta (p. Edward Lasok), III Wiceprzewodniczący Rady Miasta (p. Wiesław Tomanek).

Ze Sprawozdania z działalności Rady Miasta Myslowice za okres od 1 stycznia 2022 r. do 31 grudnia 2022 r. wynika, że:

- pod względem aktywności Rady Miasta Myslowice w 2022 r.:
 - odbyło się 11 sesji, w tym: 1 sesja w trybie zdalnym, 1 sesja w trybie hybrydowym (połączenie stacjonarnego i zdalnego sposobu obradowania); ogólna frekwencja na sesjach wyniosła: 94,5%.
 - wiodąca tematyka zwyczajnych sesji Rady Miasta to:
 - ✓ sprawy dotyczące finansów miasta i zadłużenia Miasta Myslowice i jego restrukturyzacja;
 - ✓ realizacja programu naprawczego SP ZOZ Szpitala Nr 2 im. dr. T. Boczonía;
 - ✓ stan bezpieczeństwa przeciwpożarowego i zabezpieczenia przeciwpowodziowego;

- ✓ stan bezpieczeństwa sanitarnego;
 - ✓ stan bezpieczeństwa i porządku w mieście oraz zapobiegania przestępczości;
 - ✓ system gospodarki odpadami w mieście;
 - ✓ gospodarowanie gminnym zasobem mieszkaniowym;
 - ✓ realizacja miejskich inwestycji.
 - ✓ jakość usług świadczonych przez Urząd Miasta Myslowice i jednostki podległe;
 - ✓ zagospodarowanie terenów po KWK Myslowice;
 - ✓ kierunki i priorytety rozwoju Miasta Myslowice oraz działania, związane z poprawą jakości powietrza w mieście.
- w ramach inicjatywy uchwałodawczej Radnych przygotowano 4 projekty uchwał, wszystkie z inicjatywy Radnych Rady Miasta Myslowice – w sprawie:
- ✓ stanowiska Rady Miasta Myslowice dotyczącego wsparcia dla Ukrainy (Uchwała Nr LII/787/22 z dnia 24 lutego 2022 r.);
 - ✓ wyrażenia aprobaty dla wznowienia postępowania zakończonego udzieleniem Koncesji nr 6/2020 z dnia 19 listopada 2020 r. na wydobywanie węgla kamiennego wraz z kopalnią towarzyszącą ze złoża „Brzezinka 3” w Myslowicach (Uchwała Nr LII/804/22 z dnia 24 lutego 2022);
 - ✓ przygotowania projektu uchwały ustalającej zasady i warunki lokalnego Programu „Złota Rączka dla Seniora 65+” dla Seniorów zamieszkałych na terenie Miasta Myslowice – z inicjatywy Radnych Rady Miasta Myslowice (Uchwała Nr LVII/913/22 z dnia 18 sierpnia 2022 r.);
 - ✓ zmiany Uchwały nr LXXVIII/1166/10 Rady Miasta Myslowice z dnia 30 września 2010 r. w sprawie trybu prac nad projektem uchwały budżetowej miasta Myslowice, szczegółowości projektu budżetu oraz rodzajów materiałów informacyjnych towarzyszących projektowi budżetu – z inicjatywy Radnych Rady Miasta Myslowice (Uchwała Nr LVIII/915/22 z dnia 29 września 2022 r.).
- pod względem aktywności Przewodniczącego Rady Miasta:
 - wystosowano 117 pism (do: Prezydenta Miasta Myslowice i Radnych Rady Miasta Myslowice, przedstawicieli Rad Dzielnic, przedstawicieli terytorialnych organów administracji samorządowej i rządowej, kierowników komórek organizacyjnych Urzędu Miasta i kierowników jednostek miejskich, mieszkańców Myslowice w sprawach kierowanych do rozpatrzenia przez Przewodniczącego Rady Miasta);

- rozpatrywano skargi i petycje;
- reprezentowano Radę Miasta (z Wiceprzewodniczącym Rady Miasta) na Śląskim Forum Przewodniczących Rad Gmin i Powiatów oraz w miejskich uroczystościach i obchodach;
- pod względem aktywności Radnych:
 - zgłoszono 144 interpelacji i 20 zapytań; tematyka dotyczyła głównie spraw komunalnych, dotyczących bezpieczeństwa a także stanu i jakości dróg/ulic;
 - zgłoszono przez Komisje 24 wniosków do Prezydenta Miasta Mysłowice, 9 przez Radę Miasta i 1 przez Komisję Rewizyjną - do Przewodniczącego Rady Miasta.

5.15.2 Obligatoryjne i fakultatywne organy samorządu terytorialnego

Przy Urzędzie Miasta i Prezydencie Miasta funkcjonowały różne organy doradczo-konsultacyjne, wspierające władze samorządowe w realizacji zadań własnych i procesie zarządzania miastem, takie jak:

- organy wieloosobowe:
 - Miejska Komisja Rozwiązywania Problemów Alkoholowych;
 - Zespół ds. Osób Niepełnosprawnych i Członków ich Rodzin;
 - Zespół Interdyscyplinarnej ds. Przeciwdziałania Przemocy w Rodzinie;
 - Miejska Komisja Bezpieczeństwa i Porządku;
 - Komisja Sportu;
 - Gminna Komisja Urbanistyczno-Architektoniczna (wybrana w 2020 r.);
 - Mysłowicka Rada Biznesu (organ fakultatywny);
 - Mysłowicka Rada Seniorów - druga kadencja (organ fakultatywny);
 - Młodzieżowa Rada Miasta - VII kadencja (organ fakultatywny);
 - Powiatowa Rada Działalności Pożytku Publicznego - III kadencja (wybrana w 2020), (organ fakultatywny – w ramach organizacji pozarządowych);
 - Powiatowa Rada Rynku Pracy (powiązana z Powiatowym Urzędem Pracy);
- stanowiska jednoosobowe:
 - Pełnomocnik ds. Przedsięwzięć Publicznych (dla 4 Wydziałów: Funduszy Pomocowych, Informatyki, Przygotowania i Realizacji Inwestycji, Zamówień Publicznych);
 - Pełnomocnik ds. Osób Niepełnosprawnych Urzędu Miasta.

5.15.3 Dzielnice - jednostki pomocnicze gminy

Miasto podzielone jest na 15 dzielnic - tzw. jednostek pomocniczych (ustanawianych przez Radę Miasta), tj.: Bończyk-Tuwima, Brzezinka, Brzęczkowice i Słupna, Dzieńkowice, Janów Miejski-Ćmok, Kosztowy, Krasowy, Larysz-Hajdowizna, Ławki, Morgi, Mysłowice Centrum, Piasek, Stare Miasto, Szopena-Wielka Skotnica, Wesoła. Są one reprezentowane przez Rady Dzielnic. Każda liczy 15 członków, wybieranych podczas zebrań wyborczych, raz na 4 lata (ostatnie wybory: 2019 r.). Do zadań Rady Dzielnic należy m.in.: opiniowanie dokumentów i inwestycji istotnych dla dzielnicy, współdziałanie z Policją, Strażą Miejską, Strażą Pożarną w zakresie bezpieczeństwa i porządku w dzielnicy, wspieranie inicjatyw społecznych. Corocznie prezydent Miasta zabezpiecza w budżecie miasta rezerwę celową (po 50 tys. zł – łącznie 750 000 zł) na zadania wskazane zgodnie z decyzją danej Rady Dzielnic.

Pod względem rodzaju wydatkowania środków w 2022 r. były to wydatki inwestycyjne oraz zakupy i działania miękkie - o różnej skali, np. elementy małej architektury i tablice informacyjne, doposażenie placu zabaw, zakup opraw oświetleniowych, prace budowlane terenowe, itp. (Tab. 60). Zasadniczo zadania te zostały zakończone.

Tab. 60 Zestawienie wysokości wydatkowania środków przez poszczególne Rady Dzielnic w 2022 r.

Lp	Rada Dzielnic	Wykonanie (31.12.2022) [zł]	Tytuł zadania
1.	Bończyk – Tuwima	48 889,68	6 zadań: zakup materiałów do remontu pomieszczeń w I LO, zakup sprzętu dla OSP Janów, dotacja dla MOK i MBP, dofinansowanie zakupu huśtawki – Przedszkole nr 20, monitoring na terenie MOSIR
2.	Brzezinka	46 030,84	5 zadań: remont pomieszczeń w I LO, dotacja dla MOK, zakup i montaż znaków D-6 – przejście dla pieszych oraz odbłasków, dofinansowanie zakupu pieca konwekcyjnego – SP nr 10, doposażenie placu zabaw - Przedszkole nr 1.
3.	Brzęczkowice – Słupna	49 676,19	4 zadania: organizacja imprezy dla dzieci przez MOK, dokumentacja i montaż napisu nazwy dzielnicy, zakup komputerów i wyposażenia – SP nr 13, zakup elementów Street Work Out – ZSzP nr 1
4.	Dzieńkowice	48 282,28	3 zadania: dotacja na MOK, zakup 2 luster drogowych i 2 progów liniowych, doposażenie OSP Dzieńkowice;
5.	Janów Miejski – Ćmok	47 481,99	13 zadań: remont pomieszczeń w I LO, zakup 14 ławek, roczny abonament pyłomiernia, kontrola powietrza dronem, dofinansowanie zakupów materiałów szkolnych, zakup regałów, materiałów, farb i programu e-Biblio – SP nr 3, dofinansowanie zakupu kosiarki przez MOSIR, zakup materiałów promocyjnych, organizacja festynu przez MOK, spotkanie seniorów, nasadzenie 2 jodeł
6.	Kosztowy	19 971,61	6 zadań: remont pomieszczeń w I LO, dofinansowanie zakupu sprzętu dla OSP Kosztowy i zakupu ławek dla SP nr 16, zakup wyposażenia kuchni - Przedszkole nr 10, dotacja dla MOK, budowa strefy rekreacyjno-wypoczynkowej
7.	Krasowy	48 715,40	3 zadania: remont pomieszczeń w I LO, zakup 15 ławek i koszy na śmieci, budowa Parku Street Workout na terenie ZSzP nr 4
8.	Larysz – Hajdowizna	49 986,78	7 zadań: remont pomieszczeń w I LO, doposażenie placu zabaw, zakup i montaż napisu nazwy dzielnicy, zakup monitora interaktywnego i telewizora wraz z wyposażeniem – ZSzP nr 3, dotacja dla MBP, zakup i montaż tablicy na ogłoszenia
9.	Ławki	45 552, 76	5 zadań: remont pomieszczeń w I LO, zakup i montaż wiaty przystankowej, utwardzenie pobocza, zakup i montaż lustra drogowego i 2 tablic adresowych, zakup wieszaków na ręczniki –Przedszkole nr 15
10.	Morgi	48 421,40	4 zadania: remont pomieszczeń w I LO, modernizacja placu zabaw, zakup sztandaru - ZSzP nr 2, zakup i montaż 2 tablic na ogłoszenia
11.	Mysłowice Centrum	49 999, 74-	6 zadań: remont pomieszczeń w I LO, dofinansowanie: zakupu kosiarki przez MOSIR, konserwacji i porządku na placu zabaw – SP nr 7, zakupu ławek - SP nr 9, zakupu wyposażenia kuchni - Przedszkole nr 4 i paczek na Mikołaja – MDK
12.	Piasek	49 691,02	6 zadań: remont pomieszczeń w I LO, dotacja dla MOK, zakup sprzętu sportowego dla MOSIR, dotacja dla SP ZOZ Szpitala nr 2, dofinansowanie zakupu kserokopiarki i pieca konwekcyjnego - SPSportowa;
13.	Stare Miasto	47 410,68	7 zadań: remont pomieszczeń w I LO, zakup kompozycji kwiatowych, dofinansowanie zakupu kosiarki dla MOSIR, dotacja dla MOK, zakup tablicy multimedialnej – Przedszkole nr 8, zakup i montaż osłon na słupy oświetleniowe, dotacja dla SP ZOZ Szpitala nr 2
14.	Szopena-Wielka Skotnica	50 000,00	6 zadań: remont pomieszczeń w I LO, dotacja dla SP ZOZ Szpitala nr 2, zakup materiałów remontowych i wyposażenia - SP nr 1, zakup kuchni – Przedszkole nr 13, zakup umundurowania dla OSP Janów, zakup kserokopiarki - Przedszkole nr 5
15.	Wesoła	49 141,20	6 zadań: dofinansowanie zakupu zastawy stołowej – Przedszkole nr 15, mebli – Przedszkole nr 8, dotacja dla MOK, budowa ogrodzenia dla psiego wybiegu, zakup i montaż barier ochronnych i elementów odbłaskowych
	RAZEM	699 251,57	

Źródło: opracowanie własne na podstawie materiału pn. Przygotowanie i realizacja inwestycji - sprawozdanie roczne za 2022 r., zał. nr 9 (Wydz. Przygotowania i Realizacji Inwestycji) i Sprawozdanie roczne z wykonania budżetu miasta Mysłowice za 2022 rok, 2023, s. 13-19

6. Wnioski

Informacje za 2022 r. zostały pozyskane: z ogólnodostępnych danych GUS, corocznych sprawozdań i materiałów udostępnionych przez Urząd Miasta oraz z przeglądu stron internetowych Miasta, jej jednostek i innych witryn powiązanych tematycznie.

Dodatkowo Raport zawiera zestawione działania pomocowe samorządu lokalnego w związku z agresją rosyjską na Ukrainie od 24 lutego 2022 r. i kryzysem energetycznym.

Analiza zebranych informacji wskazuje na następujące wnioski:

1. Informacja o stanie miasta:

- 1) Wg gminnej ewidencji ludności, liczba osób zameldowanych na pobyt stały na dzień 31.12.2022 r. wynosiła 67 123 mieszkańców, podczas gdy dane GUS wskazują 71 643 mieszkańców.
- 2) Lata 2020-2022 cechuje silna tendencja depopulacyjna w Mysłowicach. W okresie 2012- 2019 także wykazywany był regularny, choć niezbyt duży, ubytek demograficzny. Negatywnym zjawiskiem jest uzyskanie ujemnego salda migracji w 2021 i 2022 r., które zostało wygenerowane zarówno przez migracje wewnętrzne jak i zagraniczne. Dodatkowo dwa ostatnie lata zamknęły się silnym ubytkiem naturalnym, na co zapewne wpływ miała epidemia i będąca jej konsekwencją wysoka liczba zgonów. W efekcie w 2022 r. odnotowano ubytek rzeczywisty na poziomie 481 osób. W świetle prognoz GUS liczba mieszkańców zmniejszy się do 2030 r. o 1,4%.
- 3) Struktura wieku ludności jest względnie korzystna, z wyższym udziałem ludzi w wieku produkcyjnym i mniejszą liczbą seniorów. Mimo to zauważalny jest stały proces starzenia się ludności.
- 4) Parametry charakteryzujące kapitał społeczny wypadają ambiwalentnie. Niższa niż w referencyjnych poziomach odniesienia była liczba fundacji i stowarzyszeń na 10 tys. mieszkańców. Jako pozytywną zmianę należy uznać regularny wzrost wartości tego wskaźnika. Z kolei frekwencja wyborcza była wyższa od wartości obserwowanych w województwie i Polsce. Prawidłowość ta dotyczy wszystkich typów wyborów. Występuje zatem jednocześnie wysoka świadomość obywatelska i relatywnie niska aktywność w grupie organizacji pozarządowych.
- 5) Sytuacja gospodarcza wskazuje na stały przyrost liczby podmiotów gospodarczych. W strukturze zdecydowanie dominują osoby fizyczne prowadzące działalność gospodarczą. W 2022 r. szczególny wzrost dotyczył spółek akcyjnych i spółek z ograniczoną odpowiedzialnością. Liczba osób fizycznych prowadzących działalność gospodarczą wzrosła o 2,3%, zaś liczba spółek cywilnych utrzymuje się praktycznie na niezmiennym poziomie. Poziom przedsiębiorczości w gminie był jednak niższy niż w poziomach odniesienia i nieznacznie przekracza poziom 1100 podmiotów na 10 tys. mieszkańców. Mysłowice ustępują średniej wartości dla GZM, która jest wyższa niż średnia wojewódzka ale niższa niż przeciętna krajowa.

- 6) Rynek pracy w Mysłowicach cechuje się nieznaczną przewagą liczby osób wyjeżdżających za pracą w stosunku do grupy osób dojeżdżających do pracy. Zdecydowanie największe znaczenie dla myśłowiczian ma rynek pracy Katowic, z którymi miasto ma najślabszy bilans w przepływach pracowniczych. Cechą myśłowickiego rynku pracy jest jego usługowy charakter. Sekcja przemysł i budownictwo to jedynie 32% miejsc pracy. Nowych danych o rynku pracy dostarczy planowana publikacja Narodowego Spisu Powszechnego z 2021 r.
- 7) Po wzroście poziomu bezrobocia w 2020 r., co było konsekwencją pandemii, w latach 2021 i 2022 r. nastąpił powrót do trendu spadkowego. Wynik odnotowany w 2022 r. jest na poziomie porównywalnym z okresem przed pandemią. Niezależnie od powyższych zmian, stopę bezrobocia w Mysłowicach można uznać za niską, pomimo że jest na poziomie wyższym niż średnia dla województwa śląskiego.
- 8) Mysłowice wykazują stosunkowo niski poziom zaawansowania planowania przestrzennego (tj. procentowe pokrycie terenu aktualnymi miejscowymi planami zagospodarowania przestrzennego). Dysproporcja ta ujawnia się szczególnie w porównaniu z danymi dla woj. śląskiego, które w skali kraju wykazuje wysokie pokrycie tymi planami. Aktywność na rynku budownictwa mieszkaniowego w ostatnich trzech latach wypada nieco korzystniej niż w woj. śląskim i GZM, ale poniżej średniej krajowej. Sytuacja w zakresie dynamiki oddawania mieszkań na 1000 mieszkańców wykazuje tendencję wzrostową.
- 9) Poziom dostępności do wodociągów obejmuje prawie wszystkich mieszkańców. Wysoki jest także odsetek skanalizowania i zgazyfikowania miasta, który jest zbliżony do wartości typowych w GZM.

2. Informacje o stanie finansowo-budżetowym:

- 1) Łączna wartość majątku miasta na koniec 2022 r. wyniosła 697 mln zł. Tworzą go głównie rzeczowe aktywa trwałe, których udział wynosi 91%. Obejmują one grunty, lokale i budynki, a także wartość infrastruktury drogowej i komunalnej.
- 2) Poziom dochodów ogółem i dochodów własnych gminy na 1 mieszkańca jest znacznie niższy niż w miastach na prawach powiatu w woj. śląskim i Polsce. W 2021 r. odnotowano nominalny spadek dochodów własnych *per capita*. Wskaźnik dochodów podatkowych miasta również spada, przy czym w przypadku dochodów gminy (tzw. wskaźnik G) w 2022 i 2023 r. jest poniżej średniej krajowej, natomiast dla poziomu powiatowego (tzw. wskaźnik P) utrzymuje się jeszcze powyżej wartości ogólnokrajowych.
- 3) Dochody własne Mysłowic bazują głównie na udziale w podatku PIT i podatku od nieruchomości. Udział tych dwóch danin stanowi 68% dochodów własnych. Relatywnie mniejsze znacznie ma udział w podatku CIT, który jednak w ostatnich trzech latach regularnie wzrastał. Pomimo to jego wysokość wciąż jest poniżej wyników osiągniętych w porównywanych jednostkach, i stanowi 50% średniej dla GZM.

- 4) Miasto wykazuje relatywnie mały odsetek wydatków inwestycyjnych w wydatkach ogółem: w 2022 r. wyniósł on 5,9. W 2022 r. również znacznie zmalał udział dochodów majątkowych, który osiągnął poziom 13,8 mln zł, co stanowi około 50% tego co było w 2021 r.
- 5) Podstawową grupę wydatków stanowią środki przeznaczone na oświatę i wychowanie, które koncentrują 1/3 wydatków. W dalszej kolejności są wydatki na gospodarkę komunalną i ochronę środowiska. Znaczną część wydatków miasta stanowi również dział rodzina, obejmujący m.in. świadczenia realizowane z dotacji, które dotyczą wsparcia z programu 500+.
- 6) W 2022 r. wystąpił deficyt operacyjny, będący nadwyżką wydatków bieżących nad dochodami bieżącymi, który wyniósł -15,7 mln zł. Równocześnie wyraźnie zmalał ogólny poziom dochodów. Ubytek wyniósł 94 mln, co sprawia że dochody w 2022 r. stanowiły około 83% tego co rok wcześniej. W konsekwencji na wysokim poziomie były przychody, które przekroczyły poziom 83 mln.
- 7) Łączny poziom zobowiązań jest wyższy niż należności. Sumaryczne zadłużanie to kwota 147 mln zł, podczas gdy należności wynoszą 134 mln zł. Miasto w 2022 r. nie posiadało zobowiązań wymagalnych. Z kolei znaczna część należności (ok. 71%) ma charakter wymagalny. Zobowiązania wobec miasta dotyczyły głównie zaległości w opłatach za mieszkania, zwrotu świadczeń z tytułu funduszu alimentacyjnego a także zaległości podatkowych. Z powodu redukcji depozytów na żądanie, w 2022 r. poziom należności znacznie się zmniejszył. Efektywność prowadzonych postępowań egzekucyjnych wyrażona wskaźnikiem ściągłości nie przekracza poziomu 10%.
- 8) Nominalna wielkość zadłużenia w latach 2021-2022 jest na zbliżonym poziomie: ok 147 mln zł. Relatywnie jednak poziom zadłużenia wzrósł osiągając poziom 31% dochodów ogółem. W stosunku do roku poprzedniego o przeszło 1,1 mln zł wzrosły również koszty obsługi zadłużenia.
- 9) Dane zawarte w Wieloletniej Prognozie Finansowej Gminy na lata 2023-2041 wskazują, iż w zakresie zadłużenia gmina spełnia i będzie spełniać wskaźnik długu, a zatem może bezpiecznie prowadzić gospodarkę finansową.

3. Informacja o aktywności władz samorządowych i realizacji zadań przez gminę:

- 1) Pod względem reagowania na sytuacje nadzwyczajne, incydentalne:
 - a) w związku z agresją Rosji na Ukrainę to: podjęcie dwóch Uchwał w dniu wybuchu wojny, tj. 24 lutego 2022 r.: Nr LII/787 Rady Miasta w sprawie stanowiska Rady Miasta Mysłówice dotyczącego wsparcia dla Ukrainy i Nr LII/788/22 Rady Miasta w sprawie wypowiedzenia Porozumienia Partnerskiego zawartego dnia 30.03.1998 r. pomiędzy Miastem Mysłówice (Rzeczpospolita Polska) i Okręgiem Muncypalnym Sokola Góra Miasta Moskwa (Federacja Rosyjska), a także sukcesywne wdrażanie pomocy dla uchodźców z Ukrainy, w tym zapewnienie miejsc w placówkach oświatowych, działając w oparciu o stosowną ustawę;

- b) w odpowiedzi na kryzys energetyczny, jaki zaistniał m.in. w związku z agresją Rosji na Ukrainę – wdrażanie ustawowych form wsparcia związanych z nabyciem i opłatą za ogrzewanie;
- 2) Pod względem liczby i aktualności lokalnych dokumentów (strategie, programy i plany):
- a) Obowiązywało łącznie 27 dokumentów lokalnych: 4 dokumenty strategiczne, 7 lokalnych programów i planów uchwalonych w 2022 r. (w tym: 3 programy wieloletnie, 3 programy jednoroczne, 1 program zaktualizowany) i 16 programów i planów, w tym dokument planistyczny dla całej gminy (studium uwarunkowań i kierunków zagospodarowania przestrzennego), uchwalone przed 2022 r.;
- b) ważność utraciły 2 strategie: rozwoju kultury i rozwoju sportu (o horyzoncie czasowym do 2022 r.);
- c) podjęto uchwałę w sprawie sporządzenia *Strategii Rozwoju Myslowice 2030+* (wraz z określeniem szczegółowego trybu i harmonogramu opracowania projektu strategii, w tym trybu konsultacji); zastąpi dotąd obowiązującą Strategię Zrównoważonego Rozwoju Myslowice 2020+ (przyjętą w 2008 r. i zaktualizowaną w 2014 r.); ważną zmianą w nowym dokumencie będzie komponent przestrzenny, jako wyraz integrowania planowania strategicznego i przestrzennego (w formie: modelu struktury funkcjonalno-przestrzennej miasta oraz ustaleń i rekomendacji w zakresie kreowania i prowadzenia polityki przestrzennej);
- d) ważność *Programu rewitalizacji dla miasta Myslowice 2016 - 2020+* (opierając się o zapis 2020 „plus”) można uznać za obowiązujący do 2023 r., kiedy obligatoryjnie utraci ważność – od 2024 r. będzie można uchylać wyłącznie Gminne Programy Rewitalizacji ma mocy *ustawy o rewitalizacji* (art. 52 ust.1);
- e) funkcjonują dwa dokumenty dot. środowiska sporządzone w 2015 r., co może sugerować pytanie o ich aktualność (*Program usuwania wyrobów zawierających azbest z terenu miasta Myslowice* oraz *Plan Gospodarki Niskoemisyjnej dla miasta Myslowice* sporządzone w 2015 r.);
- 3) Pod względem aktywności samorządu lokalnego, na bieżąco realizowane były zadania własne i powierzone oraz podejmowane nowe, odpowiadające współczesnym potrzebom i wyzwaniom z różnych dziedzin życia społeczno-gospodarczego i funkcjonowania gminy; były one realizowane skutecznie i w miarę posiadanych środków;
- 4) Korzystano z zewnętrznych środków finansowych, zarówno dla zadań o charakterze inwestycyjnym, jak i nieinwestycyjnym (w formie już realizowanych projektów lub jako składanie wniosków do rozstrzygnięcia); podejmowane były także dalsze starania o pozyskiwanie kolejnych funduszy zewnętrznych, z takich źródeł jak:
- a) środki unijne (RPO WŚI. 2014 – 2020, PO IS 2014 – 2020, EFRR PO Polska Cyfrowa na lata 2014-2020);

- b) środki krajowe (Rządowy Fundusz Inwestycji Lokalnych, PR Fundusz Polski Ład: Program Inwestycji Strategicznych, dwa Ministerstwa, Fundusz Solidarnościowy, WFOŚiGW PUP, Marszałkowski Budżet Obywatelski Województwa Śląskiego, Fundusz Solidarności GZM);
 - c) inne (sponsoring – jak w przypadku imprez kulturalnych);
- 5) Zadania realizowane przez gminę i jej jednostki podzielić można na trzy grupy:
- a) o wymiarze społecznym: zadania oświatowe, kulturalne, zdrowotne - mające wymierne znaczenie pomocowe, adresowane do mieszkańców o różnych potrzebach, wzmacniające więzi lokalne, oferujące propozycje spędzania czasu wolnego;
 - b) o wymiarze przestrzennym i środowiskowym: ukierunkowane na poprawę przestrzeni publicznej i stanu układów drogowych, walkę z niską emisją, utrzymanie walorów przyrodniczych, zaopatrzenie w wodę, itp., mające wpływ na atrakcyjność miasta, jako miejsca do zamieszkania, inwestowania, a także na dążenie do tzw. miasta „zdrowego”, nastawionego na dbałość o środowisko i stan zdrowotności populacyjnej;
 - c) o wymiarze formalno-organizacyjnym i finansowym: jako zarządzanie Urzędem Miasta i jego jednostkami wraz z prowadzeniem finansów publicznych, reprezentowanie miasta „na zewnątrz”, kontakty z mieszkańcami, rozpatrywanie skarg i petycji, itp.;
- 6) Miasto – poprzez Wydziały Urzędu Miasta oraz jednostki miejskie - aktywnie realizowało bieżące zadania, co nierzadko wymagało zaangażowania, inwencji i kreatywności; było to: realizacja zadań inwestycyjnych i nieinwestycyjnych obligatoryjnych (corocznych) oraz kontynuacja projektów i inwestycji z lat poprzednich, a także podejmowanie nowych aktywności, w tym:
- a) w zakresie środowiska i infrastruktury to: działania (programy) na rzecz poprawy jakości powietrza, zwłaszcza ograniczania niskiej emisji, współpraca ze Strażą Miejską (kontrole gospodarki wodno-ściekowej i odpadami), prowadzenie gospodarki odpadami, aktywne działania informacyjne i edukacyjne, adresowane do mieszkańców, a także zadania inwestycyjne związane z termomodernizacją budynków;
 - b) w zakresie ochrony przyrody i utrzymania terenów zieleni to: zadania wpływające nie tylko na wymiar środowiskowy (bioklimatyczny), ale na estetykę miasta, poprawę warunków zamieszkania i tworzenie miejsc codziennej rekreacji, co należy docenić wobec faktu, że „inwestowanie w zieleń” bywa nierzadko niedoceniane i uznawane za obciążenie budżetowe (*utrzymanie terenów zieleni wpisują się też w szersze zadanie, jak kształtowanie i poprawa przestrzeni publicznych*);

- c) w zakresie pomocy społecznej to: szeroka i wielokierunkowa działalność MOPS i jego 5. Jednostek; aktywność adresowana głównie do środowisk zagrożonych ubóstwem lub wykluczeniem społecznym oraz osób niepełnosprawnych - dla ich aktywizacji, wsparcia i zapewnienia podstawowych potrzeb bytowych; to także (interwencyjne) do ukraińskich uchodźców; główne aktywności to: udzielanie pomocy finansowej, rzeczowej, psychologicznej, inicjowanie i realizacja inicjatyw (projektów i programów) dla klientów MOPS; to też wychodzenie naprzeciw potrzebom mieszkańców o niższym statusie materialnym (rozkładanie na raty wierzytelności, w szczególnych przypadkach - umarzanie tych wierzytelności lub odsetek za zwłokę); to także niefinansowe wspieranie organizacjami pozarządowymi; należy zwrócić uwagę na potrzeby lokalowe placówki MOPS (ogrzewalni), wymagającej nowej siedziby, ze względu na zły stan techniczny obecnej siedziby (bez zmian może funkcjonować do końca 2023 r.).
- d) w zakresie oświaty i wychowania to: bieżące zadania typu wybór dyrektora, udzielanie wsparcia materialnego dla uczniów, zapewnienie dowozu uczniów do szkół, wykonywanie remontów placówek oświatowych, a także udzielenie stypendiów dla zdolnej młodzieży;
- e) w zakresie kultury to duża i różnorodna oferta (typu: konkursy, spotkania tematyczne, koncerty, spektakle, projekcje filmowe, akcje, lekcje) jako coroczne wydarzenia lokalne lub ogólnopolskie, ale i inicjatywy własne wymagające kreatywności, zaangażowania i aktywności jednostek miejskich (MMM, MOK + filie, , MBP + filie, a także MOSIR); to także niefinansowe wspieranie organizacji pozarządowych ; oferta kulturalna ukierunkowana jest rozwijanie zainteresowań kulturą, sztuką literaturą, budowanie wspólnoty lokalnej, pielęgnowanie tradycji i historii, organizację czasu wolnego i adresowana jest do różnych grup odbiorców (zwłaszcza dzieci, młodzieży, w tym organizując wakacje i ferie, w mieście oraz seniorów), nierzadko są to aktywności o wymiarze edukacyjnym lub bezpieczeństwa publicznego; duży nacisk położony jest na osoby o szczególnych potrzebach z powodu niepełnosprawności lub ograniczeń wynikających z wieku (zwłaszcza: formy czytelnictwa alternatywne do książek, wydarzenia integracyjne, wystawy prac osób niepełnosprawnych, itp.);
- f) w zakresie sportu to: różnorodne aktywności inicjowane przez MOSiR lub organizowane w jego obiektach, o różnym zasięgu (międzynarodowym, krajowym, regionalnym), dla różnych grup odbiorców (sportowców, dzieci i młodzieży, w tym organizując wakacje i ferie, w mieście); to wydarzenia zarówno o charakterze typowo sportowym, ale i społecznym (terapeutycznym), rozrywkowym – propagującym kulturę fizyczną i promującą miasto przez sport; to także współpraca z organizacjami pozarządowymi;
- g) w zakresie ochrony zdrowia: prowadzenie szerokiego wachlarza działań związanych z problemem alkoholizmu, leczenia i zapobiegania, realizacja projektów za zakresu

profilaktyki prozdrowotnej, promujące szczepienia, zdrowy styl życia, itp.; częściowo aktywności te uzupełniają się zadaniami realizowanymi przez MOPS;

- h) w zakresie rewitalizacji, zabytków i przestrzeni publicznych to: modernizacja infrastruktury na terenach zieleni, doposażenie i modernizowanie placów zabaw, modernizacja, rewitalizacja i termomodernizacja budynków będących własnością gminy;
- i) w zakresie rozwoju układów drogowych i publicznego transportu zbiorowego to: przebudowa wybranych ulic, budowa parkingu Bike&Ride, budowa miasteczka rowerowego, rozbudowa infrastruktury autobusowej, modernizacja infrastruktury tramwajowej została przerwana z winy Wykonawcy, co wpłynęło i wpływać będzie na opóźnienia w realizacji całej inwestycji;
- j) w zakresie współpracy Miasta Myslowice z organizacjami pozarządowymi to: dalszy stopniowy wzrost liczby ogłoszonych konkursów i dotacji dla organizacji pozarządowych w realizację zadań publicznych, przy wzroście wkładu finansowego organizacji pozarządowych i ich wkładu osobowego; zaangażowanie finansowe udzielne było przez Kancelarię Prezydenta Miasta i niektóre Wydziały Urzędu, realizacja wsparcia niefinansowego przez jednostki miejskie (MOPS, MOK, MMM); to także przeprowadzenie kolejnej edycji tzw. „inicjatywy lokalnej”, funkcjonowanie kolejnej (III) Powiatowej Rady Działalności Pożytku Publicznego, uzyskanie środków zewnętrznych na wydłużenie działalności Klubu Inicjatyw Lokalnych do 2023 r. (z uwagi na potrzebę i efekty prac);
- k) w zakresie rozwiązań poprawiających funkcjonowanie Urzędu Miasta to: dalsze rozwijanie e-administracji i wprowadzanie nowych rozwiązań teleinformatycznych, w dążeniu do sprawnej i efektywnej komunikacji między „mieszkańcem a urzędem” i zapewnienia nowoczesnych elektronicznych usług publicznych (w ramach kontynuacji projektu *Budowa Myslowickiej Infrastruktury Informacji Przestrzennej* ...); aktywności te sukcesywnie zmieniają poziom oferowanych usług publicznych i obsługi mieszkańca, ułatwiają dostęp do różnych zbiorów informacji; wciąż nierozstrzygnięta pozostaje kwestia przystąpienia do opracowania *Strategii Rozwoju Społeczeństwa Informacyjnego dla miasta Myslowice* jako dokumentu, który powinien być ściśle powiązany z innymi programami branżowymi; jego wymiar powinien być interdyscyplinarny i znacznie szerszy niż tylko informatyczny; w rzeczywistości informatyka jest kluczowa, lecz stanowić będzie tylko narzędzie dla osiągnięcia celów tego zadania; wykreowanie społeczeństwa informacyjnego, czyli społeczeństwa wykorzystującego e-usługi do przetwarzania informacji powinno objąć swoim zakresem nie tylko e-administrację, ale również pozostałe obszary działalności miasta jak: e-edukacja, e-zdrowie, e-kultura, itd.; od kilku lat czynione są starania o realizację tego tematu, lecz przeszkodą są ograniczone środki finansowe;

7) pod względem zarządzania Urzędem Miasta:

- a) realizacja bieżących i obligatoryjnych zadań formalno-organizacyjnych, właściwych dla Urzędu Miasta - jednostki organizacyjnej gminy (np.: powoływanie i odwoływanie ze stanowisk, powoływanie komisji i składów zespołów, przyjmowanie budżetu, Wieloletniej Prognozy Finansowej, regulaminów, sprawozdawczość, itp.);
- b) włączanie się Miasta w wydarzenia kulturalno-sportowe poprzez objęcie ich patronatem honorowym Prezydenta Miasta, reprezentowanie miasta „na zewnątrz” poprzez aktywność Prezydenta Miasta, Przewodniczącego i Wiceprzewodniczących Rady Miasta;
- c) ukierunkowanie na kontynuację wydatkowania środków finansowych pozyskanych w latach wcześniejszych, jak i na pozyskiwanie nowych środków finansowych ze źródeł zewnętrznych;

Podsumowując:.

inwestycje i inicjatywy podejmowane w 2022 r. przez władze samorządowe służyły społeczności lokalnej i rozwojowi Miasta Mysłowice, z zachowaniem dyscypliny finansów publicznych. Zakres i dynamika realizacji tych zadań były zróżnicowane i w dużej mierze uzależnione od możliwości finansowych.

Profil aktywności i tryb funkcjonowania samorządu lokalnego w 2022 r. uwzględniał bieżące geopolityczne zewnętrzne zdarzenia, jak: agresja Rosji na Ukrainę i kryzys energetyczny, wywołanego m.in. tą sytuacją. To czynniki, które – po pandemii COVID-19 – były powszechnie odczuwalne w życiu społeczno-gospodarczym.

Niniejszy Raport stanowi podstawę do przeprowadzenia debaty na sesji Rady Miasta w celu głosowania nad udzieleniem lub nieudzieleniem wotum zaufania Prezydentowi Miasta.

7. Bibliografia

1. Aktualizacja Miejskiego Programu Rewitalizacji dla Miasta Mysłowice na lata 2016-2020+
2. Aktualizacja Programu Ograniczenia Niskiej Emisji dla Miasta Mysłowice w oparciu o dane Centralnej Ewidencji Emisyjności Budynków
3. Aktualizacja założeń do planu zaopatrzenia w ciepło, energię elektryczną i paliwa gazowe dla Miasta Mysłowice
4. Bank Danych Lokalnych (GUS)
5. Bilans skonsolidowany Miasta Mysłowice sporządzony na dzień 31.12.2022 r.
6. Gminny program Opieki nad zabytkami Miasta Mysłowice na lata 2022 - 2025
7. Gminny program wspierania rodziny na lata 2021 – 2023
8. Informacja o stanie mienia Gminy Mysłowice według stanu na dzień 31.12.2022 r. (i na dzień 31.12.2021 r.)
9. Informacja o stanie realizacji zadań oświatowych w mieście Mysłowice w roku szkolnym 2021/2022
10. Lokalny Program Rozwoju Gospodarczego Miasta Mysłowice na lata 2017 – 2025
11. Materiał MZGK w Mysłowicach
12. Materiał Wydziału Zdrowia, UM Mysłowice
13. Materiał z UM Mysłowice (prezentacja nt. MBO)
14. Miejski Program Profilaktyki i Rozwiązywania Problemów Alkoholowych oraz Przeciwdziałania Narkomanii dla Miasta Mysłowice na rok 2022 (Miejski Program Profilaktyki i Rozwiązywania Problemów Alkoholowych oraz Przeciwdziałania Narkomanii dla Miasta Mysłowice na rok 2023)
15. Miejski Program Przeciwdziałania Przemocy w Rodzinie oraz Ochrony Ofiar Przemocy w Rodzinie na lata 2021 – 2023
16. Mysłowice - Oficjalny Portal Miejski - Serwis (BIP) - Ogłoszenia / Komunikaty (myslowice.pl)
17. Mysłowicki program wspierania edukacji uzdolnionych dzieci i młodzieży, mieszkańców Mysłowic” na rok szkolny 2022/2023
18. Narodowy Spis Powszechny 2021 (PSR2021)
19. Państwowa Komisja Wyborcza; www.pkw.gov.pl
20. Perlitius M. wg rejestru Państwowego Instytutu Geologicznego Państwowego Instytutu Badawczego - MIDAS stan na 13.04. 2021 r.
21. Plan adaptacji Miasta Mysłowice do zmian klimatu do roku 2030
22. Plan Gospodarki Niskoemisyjnej dla miasta Mysłowice [aktualizacja]
23. Plan operacyjnego funkcjonowania Miasta Mysłowice w warunkach zewnętrznego zagrożenia państwa i w czasie wojny
24. Plan wykorzystania gminnego zasobu nieruchomości na lata 2020 - 2022
25. Portal internetowy InfoGZM [<http://infogzm.metropoliagzm.pl/Demografia.html>]
26. Powiatowy program rozwoju pieczy zastępczej na terenie Miasta Mysłowice na lata 2021-2023
27. Powszechny Spis Rolny 2020 (PSR2020)
28. Program działań na rzecz osób z niepełnosprawnościami w mieście Mysłowice na lata 2021 – 2030
29. Program ochrony środowiska dla miasta Mysłowice na lata 2022 - 2025 z perspektywą do 2029 r.
30. Program opieki nad zwierzętami bezdomnymi oraz zapobiegania bezdomności zwierząt na terenie gminy Mysłowice w 2022 roku
31. Program usuwania wyrobów zawierających azbest z terenu miasta Mysłowice
32. Przygotowanie i realizacja inwestycji - sprawozdanie roczne za 2022 r.
33. Ramowy Plan Działań Krótkoterminowych dla miasta Mysłowice w przypadku wystąpienia nadmiernej emisji szkodliwych substancji w powietrzu
34. Raport o stanie miasta za 2021 r.
35. Roczny program współpracy miasta Mysłowice z organizacjami pozarządowymi oraz innymi podmiotami prowadzącymi działalność pożytku publicznego na 2022 r.
36. Sporządzenie prognozy demograficznej dla miasta Mysłowice do roku 2040 wg wyznaczonych jednostek przestrzenno-funkcjonalnych. Projekt nr K – 15 019 Przedsiębiorstwo Projektowo-Usługowe "Inkom" S.C., 2015
37. Sprawozdania merytorycznego z działalności Miejskiej Biblioteki Publicznej w Mysłowicach w 2022 roku
38. Sprawozdania Rb-Z
39. Sprawozdania z wykonania planu dochodów budżetowych Rb-275 Mysłowic
40. Sprawozdania z wykonania planu wydatków budżetowych Rb-285 Mysłowic
41. Sprawozdanie z działalności Miejskiego Ośrodka Pomocy Społecznej i jednostek organizacyjnych pomocy społecznej w Mysłowicach za rok 2022
42. Sprawozdanie z działalności Rady Miasta Mysłowice w 2022 roku
43. Sprawozdanie z realizacji Programu Ograniczenia Niskiej Emisji dla Miasta Mysłowice (PONE) za rok 2022
44. Sprawozdanie z realizacji Programu współpracy samorządu miasta Mysłowice z organizacjami pozarządowymi oraz innymi podmiotami prowadzącymi działalność pożytku publicznego za 2022 rok
45. Stan realizacji zadań współfinansowanych ze środków zewnętrznych w mieście Mysłowice wraz z planem na lata 2023 – 2027
46. Strategia rozwiązywania problemów społecznych w Mysłowicach na lata 2021 – 2030
47. Strategia rozwoju kultury w mieście Mysłowice na lata 2017 – 2022
48. Strategia rozwoju sportu w mieście Mysłowice na lata 2017 – 2022
49. Strategia zrównoważonego rozwoju Mysłowice 2020+
50. Studium uwarunkowań i kierunków zagospodarowania przestrzennego miasta Mysłowice

51. Śleszyński, P., & Wiedermann, K. (2020). Studium szacunku liczby i struktury pracujących oraz bazy ekonomicznej miast w Polsce. *Studies of the Industrial Geography Commission of the Polish Geographical Society*, 34(4)
52. Ustawa o finansach publicznych
53. Ustawa o planowaniu i zagospodarowaniu przestrzennym
54. Ustawa o samorządzie gminnym
55. Ustawa o zasadach prowadzenia polityki rozwoju
56. Ustawa Prawo geologiczne i górnicze
57. Ustawa z o dochodach jednostek samorządu terytorialnego
58. Wieloletni Plan rozwoju i modernizacji urzędzeń wodociągowych i urzędzeń kanalizacyjnych Miejskiego Przedsiębiorstwa Wodociągów i Kanalizacji sp. z o.o. w Mysłowicach na lata 2022 – 2025
59. Wieloletnia Prognoza Finansowa Miasta Mysłowice

Źródła internetowe:

1. http://www.bip.myslowice.pl/data/other/mapa_pokrycia_planami_miejscowymi_stycze.jpg
2. <http://www.bip.myslowice.pl/page/3630,spolki-prawa-handlowego-z-udzialem-gminy-miasto-.html>
3. <https://ckziu-myslowice.pl/projekt-ue-rozwoj-szkolnictwa-zawodowego-w-myslowicach>
4. <https://czystepowietrze.gov.pl/czyste-powietrze/>
5. <https://geoportal.orsip.pl/gis/apps/webappviewer/index.html?id=8dc135fae3244962a368e29fed97d92c>
6. <https://mbo.myslowice.pl/> i materiał z UM Mysłowice (prezentacja nt. MBO)
7. <https://mosir.myslowice.pl/2022/>
8. <https://myslowice.naszemiasto.pl/kwk-myslowice-odeszla-w-zapomnienie-co-z-terenem-po-bylej/ar/c1->
9. <https://www.myslowice.pl/aktualnosci/stypendia-uznaniowe-dla-dzieci-i-mlodziezy-myslowice/>
10. <https://rpo.slaskie.pl/mapa/#/>
11. <https://www.gov.pl/web/finanse/wskazniki-dochodow-podatkowych>
12. <https://www.myslowice.pl/aktualnosci/stypendia-uznaniowe-dla-dzieci-i-mlodziezy-myslowice/>
13. <https://www.prawo.pl/samorzad/gminny-program-rewitalizacji-podstawa-udzielenia-wsparcia,513380.html>
14. www.stat.gov.pl
15. https://wspolnota.org.pl/fileadmin/user_upload/Nr_08-2021_Nadwyzka_operacyjna.pdf

Załącznik
do Raportu o stanie miasta Myslowice za 2022 r.

**wykaz Uchwał Rady Miasta
i Zarządzeń Prezydenta Miasta**